



# ТАТАРСТАН

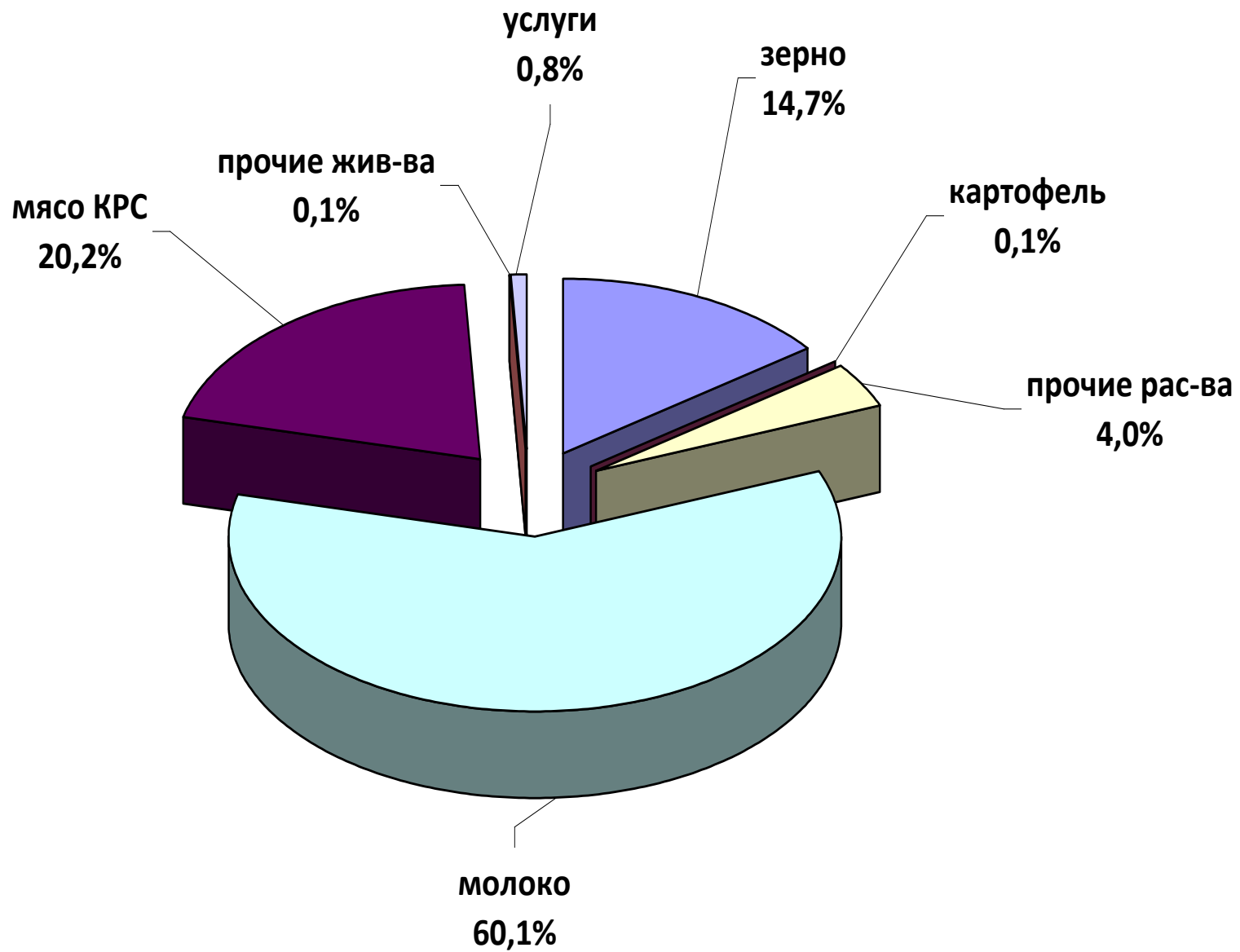
БАЛТАСИНСКИЙ МУНИЦИПАЛЬНЫЙ РАЙОН  
НУРИНЕРСКОЕ СЕЛЬСКОЕ ПОСЕЛЕНИЕ

СЕЛЬСКОХОЗЯЙСТВЕННОЕ  
ПРОИЗВОДСТВЕННЫЙ КООПЕРАТИВ

## “КЫЗЫЛ ЮЛ”



## Структура денежной выручки СХПК "Кызыл юл" за 2015 год.



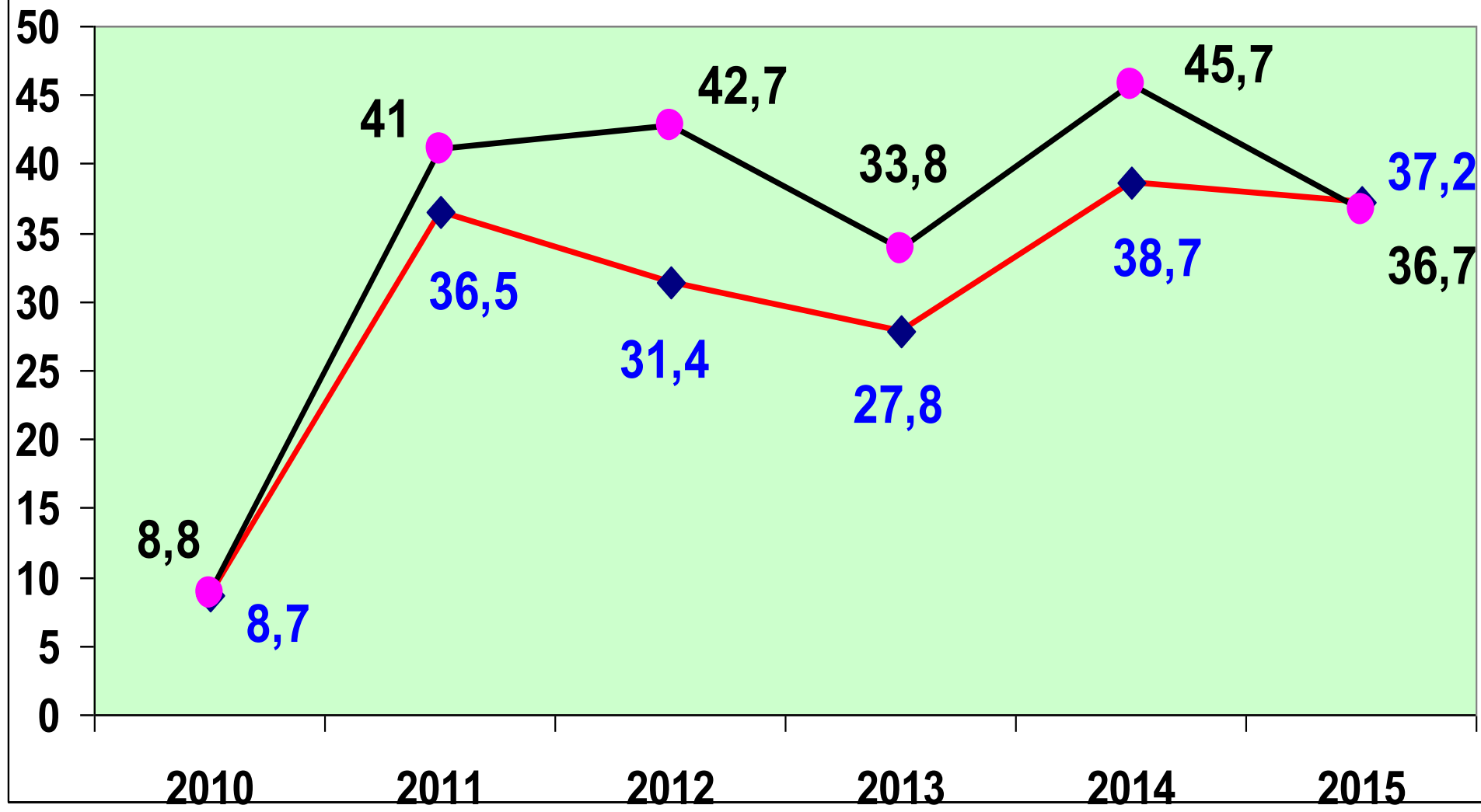
# Валовый сбор и урожайность зерновых и зернобобовых культур в хозяйствах Балтасинского района за 2015 год.

Наименование хозяйств	Площадь га.	Урожайность ц/га	Валовый сбор т.
СХПК "Кама"	1400	46,3	6487
ООО "Арбор"	940	45,4	4268
ООО "СХП "Татарстан"	1812	43,6	7896
СХПК "Игенче"	2092	41,4	8653
ООО "Алга"	1105	40,7	4503
ООО "Яна тормыш"	1700	40,2	6831
ООО "Маяк"	1740	38,5	6692
ООО "Сурнай"	1816	38,0	6901
ООО им.Тимирязева	1573	37,5	5901
СХПК "Кызыл юл"	1830	36,7	6711
ООО "Труд"	1360	36,2	4924
ООО "Якты юл"	1425	36,1	5140
ООО "Сосна"	1870	34,8	6501
ООО "СП "Смаиль"	995	34,5	3436
ООО "Уныш"	830	33,5	2783
ООО "Дуслык"	1760	33,5	5893
ООО "Бурбаш"	1620	32,5	5265
ООО им.Тукая	1035	32,3	3352
СХПК "Активист"	1220	32,0	3898
ООО "Борнак"	1030	31,1	3207
По хозяйствам	29153	37,5	109242
КФХ	2042	32,6	6665
По району	31195	37,2	115907

# Урожайность зерновых культур, цн/га.

—◆— по району

—●— СХПК "Кызыл юл"





**Площадь кукурузы на зерно – 100 га.  
Валовый сбор зерна – 310 тн.**







**Площадь посевов рапса- 200 га.  
Валовый сбор -240 тонн.  
Урожайность – 12 цн/га.**

# Валовый сбор и урожайность кормовых культур в хозяйствах Балтасинского района за 2015 год.

Наименование хозяйств	Площадь га.	Урожайность ц к.ед/га	Валовый сбор тн.корм.ед.
ООО "СХП "Татарстан"	1425	58,3	8313
ООО "Арбор"	1055	52,1	5492
ООО "Бурбаш"	1958	48,8	9555
ООО "СП "Смаиль "	935	48,2	4510
ООО "Дуслык"	2059	42,7	8802
СХПК "Кама"	1416	42,6	6039
ООО им.Тимирязева	1669	42,4	7081
СХПК "Активист"	1331	41,9	5574
ООО "Уныш"	1115	40,1	4470
ООО "Маяк"	2075	40,0	8310
ООО "Якты юл"	1556	39,8	6200
ООО "Яна тормыш"	1883	39,8	7498
ООО им.Тукая	1054	39,5	4163
ООО "Сурнай"	1884	38,8	7303
СХПК "Кызыл юл"	1790	36,5	6542
ООО "Труд"	1463	36,2	5292
ООО "Алга"	1277	35,4	4516
СХПК "Игенче"	2390	31,6	7555
ООО "Борнак"	1175	29,7	3485
ООО "Сосна"	2125	25,4	5396
По хозяйствам	31558	40,0	126094
КФХ	1767,5	12,0	2119
По району	33326	38,5	128213





**Заготовлено:**  
**2142 тонн сена**  
**10089 тонн сенажа**  
**4668 тонн силоса**





## Показатели по животноводству по СХПК «Кызыл юл» за 2015 год.

Наименование показателей		2014	2015	в %	±
Поголовье: гол.	КРС	1776	1812	102	36
"	в т.ч. коровы	600	650	108	50
"	лошадей	80	85	106	5
Получено: гол.	телят	668	678	101	10
Производство молока, тн.		3757	4013	107	256
Средний удой на 1 корову, кг.		6428	6689	104	261
Производство молока на 100 га с/х угодий, цн.		809	864	107	55
Производство мяса- всего, тн.		287	290	101	3
в том числе	КРС	277	280	101	3
Производство мяса на 100 га с/х угодий, цн.		62	62	100	
Среднесуточный привес КРС по всему поголовью, гр.		754	817	108	63
Реализация молока , тонн		3604	3838	106	234
Реализация мяса , тонн		269	276	103	7



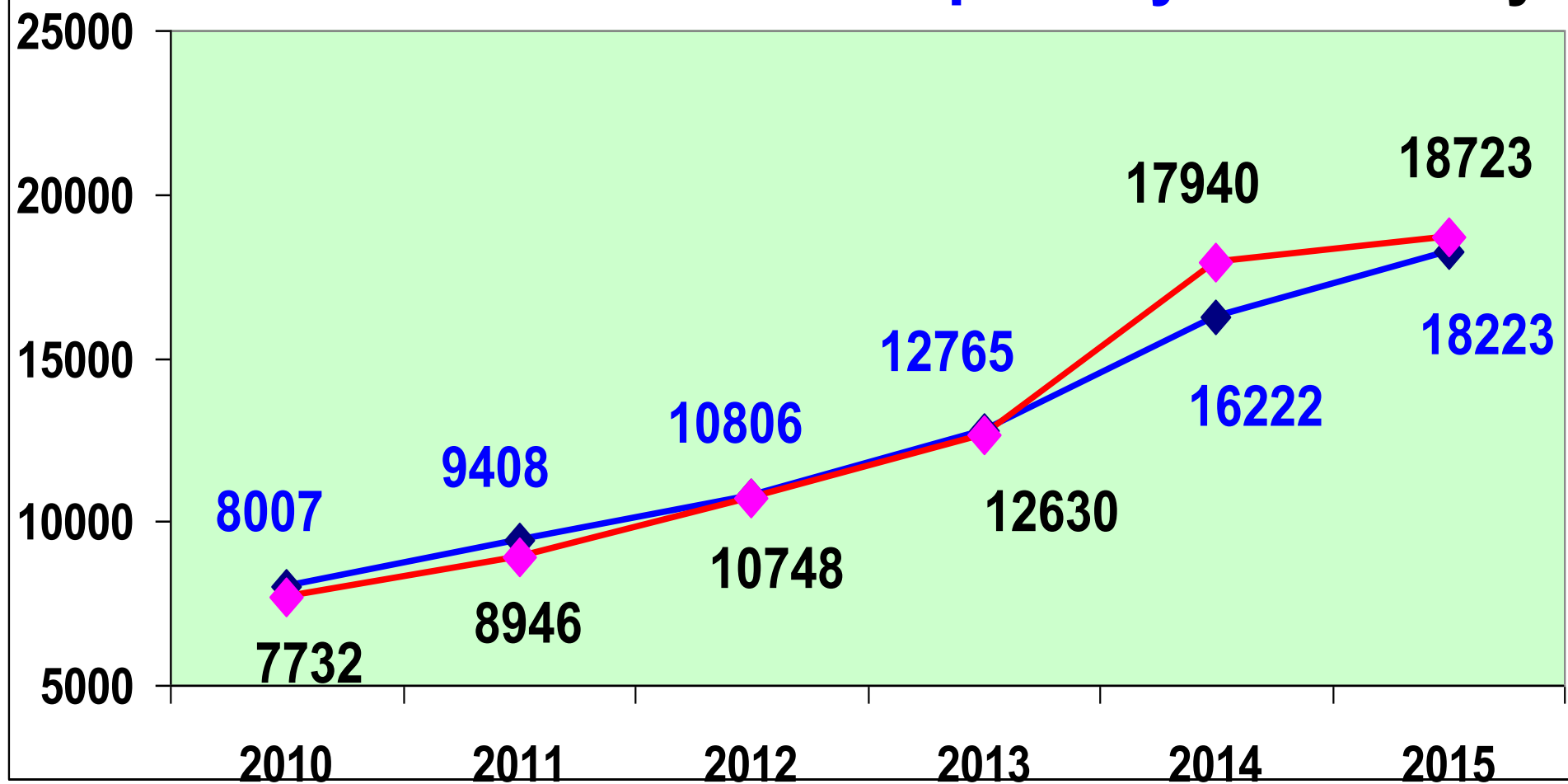
Помещение для телят до 3 месяцев на 240 голов.  
Год постройки – 2015 год.  
Сметная стоимость – 6 млн. рублей.





# Среднемесячная зарплата 1 работника, руб.

—◆— по району —◆— хоз-ву



**Зерносушильный агрегат**  
**Год постройки – 2014 год.**  
**Сметная стоимость – 6 млн. рублей.**



**Зерносклад на 2000 тн зерна.  
Год постройки – 2015 год.  
Сметная стоимость – 6 млн. рублей.**





Помещение для содержания племенных тёлочек от 6 месяцев  
на 300 гол.

Год постройки – 2014 год.

Сметная стоимость – 6 млн. рублей.

