

Уважаемый Марат Готович!

Уважаемые участники совещания!

Мы сегодня не случайно находимся на самых северах нашей республики – Балтасинском муниципальном районе (*дальнем крае воспетого великим Тукаем поэтического Заказанья*). Основное занятие балтасинцев – сельскохозяйственное производство, особенно животноводство – этим и живут.

(Сл.1) За 2015 год ими произведено более 62,5 тыс.тн молока, по этому показателю район лидер в республике.

Это объем 6 районов (*Бугульминский, Камско-Устьинский, Менделеевский, Рыбно-Слободский, Спасский, Черемшанский*).



Уз вакытында яхшы, нык салынган фундамент – буген дә югары нәтижәләргә китерә!

Но ради справедливости я должен сказать: по суточным объемам молока к ним вплотную приблизились соседи кукморцы. Балтаси 168,1 тн, Кукмор 163,0 тн. (*по состоянию на 21.01.2016г.*)

(Сл.2) По плотности поголовья крупного рогатого скота и коров показатели выше средне-республиканских более чем в 2 раза и район занимает первую позицию.



(Сл.3) Объемы производства молока из года в год динамично растут. За два последних года они увеличились на 10%. Продуктивность коров по району за 2015 год составила 6194 кг с ежегодным прибавлением по 130-150 кг молока на каждую голову.

Основные показатели молочного скотоводства Балтасинского муниципального района (в СХО и КФХ) за 2013-2015 гг.

«Стабильный рост»

| Показатели | Ед. изм. | 2013г. | 2014г. | 2015г. | в % к 2013г. |
|---------------------------------|----------|--------|--------|--------|--------------|
| Производство молока | тыс.тн | 57,0 | 60,5 | 62,5 | 110 |
| Среднегодовой надой на 1 корову | кг | 5949 | 6098 | 6194 | 104 |

(Сл.4) А по республике мы впервые вышли на пятитысячный рубеж. Системно наращивая надой, Атнинский район перешагнул уровень в 7000 кг на 1 корову. За районом органы статистики подтверждают 7020 кг. Поздравляем!!! Также выше 6000 кг надоили Сабинский (6620 кг), Мамадышский (6493 кг) (район впервые в своей истории превысил с плюсом 813 кг), Кайбицкий (6094 кг) районы.

Продуктивность коров передовых и отстающих районов за 2015г., кг

«Везет тому, кто едет»

| Район | Надой на 1 корову | +, - к 2014г. |
|---------------|-------------------|---------------|
| Атнинский | 7020 | 383 |
| Сабинский | 6620 | 245 |
| Мамадышский | 6493 | 813 |
| Балтасинский | 6194 | 96 |
| Кайбицкий | 6094 | -7 |
| Муслюмовский | 3639 | 613 |
| Менделеевский | 3521 | 627 |
| Черемшанский | 3028 | 22 |
| По РТ | 5027 | 174 |

Но есть в республике районы с двойным отставанием: Черемшанский – чуть более 3000 кг молока на 1 корову, Менделеевский – 3521 кг, Муслюмовский – 3639 кг.

С трехтысячными надоями экономику молочного животноводства сделать невозможно.

Поэтому мы сегодня, в основном, будем говорить об эффективности производства молока, его основной затратной части – о кормах, в частности об энергонасыщенных – кукурузе и рапсе (показать на столе образцы зерен кукурузы и рапса). Вы

специально приглашены в один из самых северных хозяйств нашей республики – Кызыл Юл вышеназванного района. «За стеной» в километре Кировская область.

У многих из вас до сих пор имеются неопределенность и сомнения в необходимости возделывания кукурузы по зерновой технологии, из масличных – рапса и подсолнечника.

В практической части вы увидели своими глазами, как налажены технологии на данном сельхозпредприятии. **(Сл.5)** Но сначала несколько слов о самом хозяйстве. Показатели на экране.

Показатели по животноводству
СХПК "Кызыл Юл" за 2012-2015 гг.

Руководитель - Хайруллин Фердинанд Нургаянович
«Талант приводит к успеху»

| Показатели | Ед. изм. | 2012г. | 2013г. | 2014г. | 2015г. | в % к 2013г. |
|---------------------------------|----------|--------|--------|--------|--------|--------------|
| Площадь с/х угодий | га | 1521 | 4641 | 4643 | 4643 | 100 |
| в т.ч. пашни | га | 1180 | 4093 | 4095 | 4095 | 100 |
| Производство молока | тн | 2311 | 3057 | 3757 | 4013 | 131 |
| Среднегодовой надой на 1 корову | кг | 5822 | 5558 | 6428 | 6689 | 120 |
| Производство мяса, всего | тн | 120 | 234 | 269 | 290 | 124 |
| Среднесуточный привес | гр | 635 | 748 | 754 | 817 | 109 |
| Поголовье КРС, всего | гол. | 1539 | 1722 | 1776 | 1812 | 105 |
| в т.ч. коров | гол. | 350 | 550 | 600 | 600 | 109 |

Руководитель Хайруллин

Фердинанд Нургаянович (имеет незаконченное высшее образование (заочно учится на III курсе зоотехнического факультета Казанской ветеринарной академии), 11 лет проработал водителем автокрана, потом 4 года познавал себя в предпринимательстве, с 2005 года трудится председателем СХПК «Кызыл Юл». Кооператив создан в 1995 году путем отделения от ООО «Нуринер». А в июле 2012 года произошло обратное - Нуринер присоединен в Кызыл Юл.

Площадь сельхозугодий составляет 4643 га, в т.ч. пашни 4095 га. Продуктивность коров за 3 года увеличилась на 1131 кг и достигла в 2015 году 6689 кг. С 1 января текущего года хозяйство нарастило поголовье дойного стада еще на 50 голов или на 8%. Объемы производства мяса также из года в год увеличиваются.

Среднесуточный привес КРС в 2013 году составил 748 грамм, в 2015 году 817 грамм (+69 гр).

В порядке справки.

Многие из вас побывали в СПК «Красная Знамя» в Кировской области. *Руководитель Шулаев Владимир Леонидович работал в 1983-1992 годах водителем, потом 3 года занимался собственным фермерским хозяйством. Начиная с 2000г. возглавляет сельхозпредприятие «Красное Знамя». В хозяйстве 20 тыс.га пашни, 5600 гол. КРС, 2000 коров. Надой на 1 корову составил 9576 кг в год, получил 162 млн.руб. прибыли, рентабельность 40%.*

(Кстати, и в текущем году Кировская область планирует засеять значительные площади кукурузы по зерновой технологии).

(Сл.6) Денежная выручка за 3 года выросла в 1,5 раза и достигла 129 млн.руб., в том числе от животноводства с 74 до 81% - 104 млн.руб. с темпом роста в 1,6 раза. От молока поступило 78 млн.руб. Также нашли оптимальные технологии по производству мяса КРС – рост ДВ составил 2 раза (26 млн.руб.).

| Финансовые показатели СХПК «Кызыл Юл» за 2012-2015 гг. | | | |
|---|-------------------|------------------|-----------------|
| «Курс на успешное животноводство» | | | |
| Показатели | 2013г., млн Р. | 2015г. млн Р. | в % к 2013г. |
| Денежная выручка от реализации продукции, всего | 87 | 129 | в 1,5 раза |
| в т.ч.: | 64 | 104 | |
| от животноводства | (74%) | (81%) | в 1,6 раза |
| из них молоко | 48 | 77,6 | в 1,6 раза |
| мясо КРС | 13 | 26 | в 2 раза |

(Сл.7) СХПК «Кызыл Юл» с 2000 года работал в статусе племрепродуктора, в 2009 году стал племенным заводом. В предыдущем году хозяйство участвовало на Всероссийской выставке «Золотая Осень – 2015». Были представлены на конкурсе 2 коровы холмогорской породы татарстанского типа с кличкой Бинго-84 с продуктивностью за 305 дней лактации 8173 кг и Пицца-1105 с надоем 8287 кг. За достижение высоких показателей в развитии племенного животноводства «Кызыл Юл» был награжден Золотой медалью и дипломом. Также в 2014 году хозяйство было отмечено серебряной медалью выставки.



Руководитель всегда в поиске, старается находить оптимальные варианты решения производственных задач. Некоторые из них на экране. Вы их своими глазами уже увидели.

(Сл.8) На экране организация контроля (видеокамера) и технология приготовления высокопротеиновых и энерго-насыщенных кормов (*экструдат*).



(Сл.9)



Более подробно о производственно-финансовых показателях Фердинанд Нургаянович сам расскажет.

Уважаемые коллеги!

В зале присутствуют руководители молочных сельхозформирований с поголовьем коров более 300 гол. В прошлом году в СХПК им.Вахитова Кукморского района мы договорились проанализировать результаты производственной деятельности за 2015 год по сравнению с 2014 годом. Полная информация в раздаточном материале в ваших руках.

(Сл.10) На экране хозяйства, достигшие наибольшие объемы производства молока. У них же самый высокий рост и продуктивность дойного стада.

Хозяйства, увеличившие высокий потенциал коров в 2015г.
«Успех - это успеть»

| Район, хозяйство | Валовой надой молока | | Надой на 1 корову, кг | ФИО руководителя |
|---|----------------------|-------------|-----------------------|--------------------|
| | тыс.тн | к 2014г., % | | |
| Кукморский, СХПК им. Вахитова (плем.) | 11,8 | 120 | 8386 | Хусаинов Н.Ф. |
| Арский, ООО Агрокомплекс Ак Барс (плем.) | 10,7 | 101 | 9935 | Салахов Ш.И. |
| Кайбицкий, ООО "Ак Барс Кайбицы" Ф-л №3 (плем.) | 10,2 | 101 | 7389 | Осипов Ю.Г. |
| Атнинский, СХПК Племязавод им. Ленина (плем.) | 7,4 | 100 | 7816 | Хайруллин И.В. |
| Кукморский, СХПК "Рассвет" (плем.) | 6,9 | 109 | 10575 | Хабибрахманов Г.Х. |
| Кукморский, СХПК "Урал" (плем.) | 6,8 | 111 | 9061 | Хабибрахманов Г.Х. |
| Дрожжановский, ООО "Цельна" (плем.) | 6,8 | 113 | 9820 | Гафуров Б.А. |
| Атнинский, ООО "Шахтер" (плем.) | 6,7 | 113 | 7816 | Хакимов А.А. |
| Атнинский, СХПК "Кушар" (плем.) | 6,5 | 108 | 8137 | Хайруллин Р.З. |

Вахитова – Кукмор, Нафик Факилович, построил молочный комплекс на собственные средства, эффективно распоряжается финансами, на 20% увеличил молоко. Объемы молока равнозначны со Спасским районом.

Более 10 тыс.тн молока с однопроцентным ростом в хозяйствах Ак Барс Холдинга: агрокомплекс Ак Барс Арский – Шайдулла Имамович и Ак Барс Кайбицы, филиал №3 – Юрий Георгиевич.

Высокие темпы роста задают Газинур Хатимович: в хозяйствах Рассвет и Урал Кукмор на 9-11% больше надоил молока, чем

в 2014г.; Цильна Дрожжаное – Барис Аппаувич – 13%, Атнинские хозяйства Шахтер, Анас Абдуллович – 13%, Кушар, Рузаль Зуфарович – 8%.

(Сл.11) На следующем слайде также хозяйства, увеличившие объемы производства молока за 2015 год и имеющие высокую продуктивность коров.

Хозяйства, увеличившие высокий потенциал коров в 2015г.
«Успех - это успеть»

| Район, хозяйство | Валовой надой молока | | Надой на 1 корову, кг | ФИО руководителя |
|---------------------------------------|----------------------|-------------|-----------------------|------------------|
| | тыс.тн | к 2014г., % | | |
| Алексеевский, колхоз "Родина" | 5,1 | 102 | 8220 | Ахметов И.М. |
| Высокогорский, ООО "Татарстан" (плем) | 4,8 | 117 | 8093 | Аббазов Р.М. |
| Кукморский, ООО "Восток" (плем) | 4,4 | 108 | 7541 | Леонтьев А.И. |
| Н.Шешминский, ООО А/Ф "Кулон" | 3,5 | 113 | 7819 | Шамгакумов Л.Т. |
| Сабинский, КФХ Мухаметшин З.З. | 3,5 | 103 | 9500 | Мухаметшин З.З. |
| Балтасинский, ООО "Яна тормыш" (плем) | 3,3 | 104 | 7281 | Сайфутдинов М.Р. |
| Балтасинский, ООО "Труд" (плем) | 2,6 | 104 | 8131 | Хадиев Р.Х. |
| Елабужский, ООО "АФ Яшь Куч" | 1,8 | 102 | 7171 | Хадидуллина Р.М. |

Высокогорский Татарстан увеличил на 17%, Новошешминский Кулон – 13%. Продолжает динамично расти Кукморский Восток (8%), Балтасинские хозяйства – Яна тормыш и Труд по 4% роста.

Уверенно идет вперед КФХ Мухаметшин Зуфар Зиннатович с продуктивностью коров 9500 кг на 1 голову.

На два пункта увеличили производство молока Алексеевский колхоз Родина и Елабужская агрофирма Яшь Куч, руководитель Рузиля Мирсаетовна.

Бу слайдларга карап, җыйнап шуны әйтергә кала: «Хужалык матур суз белән тугел, матур эш белән жайлы бара!»

(Сл.12) Далее для вашего обзора представлены хозяйства, потерявшие значительные объемы молока. Таковых в зале 30 хозяйств.

Хозяйства с отрицательными примерами
«Не на азартном режиме»

| Район, хозяйство | Валовой надой молока | | Надой на 1 корову, кг | ФИО руководителя |
|---|----------------------|-------------|-----------------------|------------------|
| | тыс.тн | к 2014г., % | | |
| Альметьевский, ООО "Ярыш" | 1,0 | 73 | 2520 | Шаяхметов Р.М. |
| Альметьевский, ООО "Чишма" | 0,8 | 80 | 1965 | Горохов А.П. |
| Зеленодольский, АО "Авангард" | 1,8 | 84 | 3897 | Шайер Э.В. |
| Бугульминский, ООО "Бугульминская продкорпорация" | 2,0 | 86 | 3345 | Бубеков Н.А. |
| Мензелинский, ООО "Органик групп Минзала" | 4,2 | 86 | 2639 | Гильфанов Н.З. |
| Спасский, АО "Авангард" | 2,3 | 92 | 3347 | Шайер Э.В. |
| Дрожжановский, ООО А/Ф им. Дементьева | 2,0 | 93 | 2501 | Павлов И.Н. |
| Нижнекамский, ООО "А/Ф Кармалы" | 7,7 | 94 | 4370 | Алексеев Н.Н. |

Ряд хозяйств, имея низкую продуктивность коров, умудрились и дальше сократить производство молока. Альметьевские предприятия Чишма, Александр Петрович – надой на 1 корову 1965 кг, валовка минус 20% к 2014 г., Ярыш, Равиль Мияссарович – 2520 кг на 1 корову, минус 27% к предыдущему году.

Хозяйства Авангарда в обоих филиалах сократили производство: Зеленодольское отделение за год потеряло 346 тн молока (16%), Спасское – 202 тн (8%).

Никак не могут сдвинуться с мертвой точки Бугульминская продкорпорация (86%), Органик групп Минзала (86%), Дрожжановский Дементьева (93%) и Нижнекамский Кармалы (94%).

(Сл.13) Не удержали свой уровень Балтасинский Активист 94%, Муслумовские хозяйства Органик групп - Ик 95% и Урожай 99%, современные молочные комплексы Навруз Агрызский, Мегаферма Лебяжье Алексеевский. Не привычно видеть в этом списке

Хозяйства с отрицательными примерами
«Не на азартном режиме»

| Район, хозяйство | Валовой надой молока | | Надой на 1 корову, кг | ФИО руководителя |
|---|----------------------|------------|-----------------------|------------------|
| | тыс.тн | к 2014г. % | | |
| Балтасинский, СХПК "Активист" (плем.) | 2,4 | 94 | 5745 | Семенов В.Г. |
| Муслумовский, ООО "Органик Групп"-Ик | 3,5 | 95 | 2840 | Шакуров З.З. |
| Аксубаевский, ООО "Сэт иле" Аксу | 9,3 | 96 | 3092 | Хамидуллин Ф.Р. |
| Агрызский, ООО "Навруз" | 19,2 | 97 | 5286 | Нургаянов Л.Ф. |
| Алексеевский, ООО "Мегаферма Лебяжье" (плем.) | 3,8 | 97 | 4102 | Багаудинов Э.Н. |
| Буинский, ООО "Коммуна" | 3,0 | 97 | 9026 | Хусинов Ж.С. |
| Алексеевский, Ф-л ООО "Сэт иле" Ясная Поляна | 9,0 | 97 | 2962 | Алиуллов Р.З. |
| Н.Шешинский, Ф-л Сэт Иле "Новая Шешма" | 11,5 | 97 | 3837 | Сулейманов Г.М. |
| В.Услонский, ООО АПК "Заволжье" | 3,3 | 98 | 5535 | Габбазов И.Г. |
| Сабинский, ООО "Изинский молоч. комплекс" | 6,4 | 98 | 6449 | Ибраев Н.Г. |
| Алексеевский, колхоз "Алга" | 3,8 | 98 | 6650 | Хаматов Т.Р. |
| Актанышский, ООО "Башак" | 2,8 | 99 | 4797 | Хузин Х.М. |
| Кайбицкий, ООО "Ак Барс Кайбицы" Ф-л №2 | 7,6 | 99 | 5724 | Басыров Р.Н. |
| Лаишевский, Ф-л ООО "Сэт иле" | 1,8 | 99 | 4420 | Тухфатуллин Р.З. |
| Муслумовский, ООО "Органик Групп"-Урожай | 4,7 | 99 | 2827 | Халиков И.М. |

Буинскую Коммуну, колхоз Алга Алексеевский, Башак Актанышский. Никак не могут поправить ситуацию хозяйства Сот Иле: Аксу (96%), Ясная Поляна Алексеевский (97%), Новая Шешма (97%), Лаишевский филиал (99%).

Почему-то со сменой руководства ушли и объемы молока в Верхнеуслонском Заволжье (98%). В Сабах изменение названия

хозяйства на Изминский молочный комплекс не дало толчка вперед, производство молока 98%.

(Сл.14) На следующем слайде результаты работы инвесторов по производству молока за 2015 год. Они противоречивые и есть над чем поработать в текущем году.

Сравнительная оценка производства молока по инвесторам за 2015г.
«Есть хорошие показатели, есть плохие, есть не понятные»

| Инвестор | Валовой надой, тыс.тн | % к 2014г | Надой на 1 корову, кг | Инвестор | Валовой надой, тыс.тн | % к 2014г | Надой на 1 корову, кг |
|--------------------------------------|-----------------------|-----------|-----------------------|---------------------------------------|-----------------------|-----------|-----------------------|
| АО "ХК "Ак Барс" | 141,1 | 101 | 5 371 | ООО "Сэт иле" | 81,0 | 100 | 3 735 |
| АО "КВ-Агро" | 100,3 | 106 | 5 059 | ООО "Нефтехимагро-пром", Нижнекамский | 5,9 | 100 | 5 378 |
| ЗАО "Агросила групп" | 37,9 | 101 | 4 884 | ООО ТД "АгроМир", Нурлатский | 4,1 | 100 | 4 116 |
| ООО АПК "Продпрограмма", Мамадышский | 29,5 | 130 | 9 656 | ООО "Бахетле Агро", Нижнекамский | 9,4 | 100 | 5 074 |
| ООО "Арча" | 24,1 | 102 | 3 858 | АО "Татплодоовощпром" | 6,6 | 99 | 4 370 |
| ООО УК "Агро Инвест" | 22,4 | 101 | 4 747 | УК ООО "Органик Групп" | 18,4 | 97 | 2 899 |
| ООО "Союз-Агро" | 12,1 | 110 | 4 882 | Всего | 608,9 | 103 | 4 684 |
| ООО "Ленинградская" | 8,9 | 104 | 5 688 | | | | |
| ООО "Купол" | 8,3 | 107 | 7 268 | | | | |
| ООО "Сервис Агро" | 8,0 | 109 | 6 401 | | | | |
| ООО "Нурлат сэт" | 7,3 | 113 | 3 739 | | | | |
| ООО "Экомол-М", Аластовский | 6,5 | 103 | 6 796 | | | | |
| ПСХ АО "ТатАгрохим" | 5,5 | 109 | 5 015 | | | | |
| ООО АФ "Мензелинские зори" | 4,9 | 111 | 3 661 | | | | |
| ООО ГУП "Рашин" | 4,7 | 105 | 4 807 | | | | |
| АО "Челны Хлеб" | 3,5 | 104 | 3 658 | | | | |
| АО им. Токарликова, Альметьевский | 3,0 | 101 | 4 349 | | | | |



Самый большой объем у Ак Барс Холдинга, 141 тыс.тн, удельный вес от инвесторов 23%. Но рост скромный, только 1%. При более лучшей организованности показатели могли быть значительно выше.

Красный Восток Агро – ситуацию переломил, хотя там ресурсы и племенные, и внутрихозяйственные далеко до конца не исчерпаны, не использованы. 5000 кг на 1 корову – это продуктивность не Красного Востока.

Отдельно про АПК Продпрограмму. Мутигуллин Рифат Махмутович за один год увеличил молоко на одну треть. Его объем один к одному идентичен с целым Зеленодольским районом. Самая высокая продуктивность коров 9656 кг. Ждем от него рубежа 100 тонн суточного молока. Все предпосылки для этого имеются.

Имеющийся потенциал коров динамично наращивают АФ Кулон (7%), Сервис Агро 9%, положительно оцениваем работу Экомол М (бывшее СХП им. Рахимова 3%).

АФ Лениногорская (4%) и Татагрохим (9%) – им наши пожелания, не останавливаться на достигнутом.

Остальные 9 инвесткомпаний, которые увеличили объемы молока: Агросила групп, Арча, Агро Инвест, Союз Агро, Нурлат соте, Мензелинские зори, РАЦИН, Челны-хлеб, Токарликова, ваша планка – среднереспубликанские надои.

От Союз Агро (110%) ждем уже в текущем году взрывных показателей.

В минусах 2 компании – Органик групп и Татплодоовощпром – Вы сами оцените свою работу.

В чем причина? Давайте вместе проанализируем. Еще в позапрошлом году настоятельно рекомендовали заниматься кукурузой по зерновой технологии. Услышавшие нас районы, сегодня на коне. **(Сл.15)** Следующий слайд об этом.

Районы-передовики по намолоту зерна кукурузы
«Вперед - без страха и сомнений!»

| Район | Намолочено, тыс.тн | Надой на 1 корову, кг |
|--------------|--------------------|-----------------------|
| Алькеевский | 21,0 | 13,4 |
| В.Услонский | 7,9 | 12,8 |
| Актанышский | 7,3 | 14,4 |
| Арский | 5,6 | 13,4 |
| Мамадышский | 5,0 | 17,2 |
| Буинский | 4,1 | 13,8 |
| Сабинский | 3,0 | 18,6 |
| Апастовский | 3,0 | 14,3 |
| Балтасинский | 1,0 | 16,8 |

Это Алькеевский, Верхнеуслонский, Актанышский, Арский, Мамадышский, Буинский, Сабинский, Апастовский и Балтасинский районы и надои соответствующие.

(Сл.16) А не услышавшие районы... они на экране... сегодня могли бы иметь хотя бы среднереспубликанские надои на 1 корову.

Районы, не занимавшиеся кукурузой по зерновой технологии
«Близки к точке замерзания»

| Район | Намолочено, тн | Надой на 1 корову, кг |
|------------------------|----------------|-----------------------|
| Менделеевский | 0 | 8,7 |
| Бугульминский | 0 | 10,0 |
| Алметьевский | 0 | 10,1 |
| Лайшевский | 0 | 10,8 |
| Азнакаевский | 0 | 11,8 |
| Тукаевский | 0 | 11,8 |
| В среднем по РТ | | 12,9 |

Терсәкне тешләргә кала, яки сатып алырга. (Красный Восток продает). Энергия дә юк – сөт тә юк.

В текущем году Менделеевск, Бугульма, Альметьевск, Лаишево, Азнакаево, Тукай, надеемся, первыми выйдут на посев кукурузы на зерно.

(Сл.17) Далее на слайде хозяйства, подружившиеся с царем полей. И результаты по надоям – соответствующие.

| Район, хозяйство | Валовой сбор зерна кукурузы тыс.тн | на 1 корову, тн | Суточный надой на 1 корову, кг | ФНО руководителя |
|---------------------------------------|------------------------------------|-----------------|--------------------------------|------------------|
| Пестречинский, ООО "Ак Барс Пестрецы" | 16,4 | 13,9 | 16,6 | Зиннатов Р.А. |
| Ютазинский, ООО "АгроМир" | 2,4 | 3,0 | 15,1 | Валиев Н.Н. |
| Н.Шешминский, ООО А/Ф "Кулон" | 1,2 | 2,7 | 18,0 | Шамагумов Л.Т. |
| Актанышский, ООО А/Ф "Актаныш" | 3,2 | 2,3 | 15,5 | Валиев Р.Ф. |
| Мамадышский, ООО "АПК Продпрограмма" | 4,5 | 1,5 | 25,7 | Мутигуллин Р.М. |
| Арский, ООО "Ак Ак Барс" | 1,3 | 1,2 | 26,9 | Салахов Ш.И. |
| Актанышский, ООО А/Ф "Аняк" | 1,1 | 1,0 | 18,4 | Фатхиев Ф.Г. |
| Аксубаевский, ООО А/Ф "Аксубаевская" | 0,7 | 1,0 | 16,0 | Сунеев А.Г. |
| Балтасинский, ООО СП "Смаиль" | 0,4 | 0,9 | 15,0 | Шакиров И.М. |
| Балтасинский, ООО "СХП Татарстан" | 0,6 | 0,9 | 18,6 | Нутфуллин А.Р. |
| Балтасинский, СХПК «Кызыл Юл» | 0,3 | 0,5 | 18,9 | Хайруллин Ф.Н. |

Ак Барс Пестрецы, Радик Асхатович - 16,6 кг

Ютаза Агромир, Насим Насихович - 15,1 кг

Новошешма Кулон, Ленар Талгатович - 18,0 кг

АФ Актаныш, Рамиль Фидусович - 16,0 кг

Мамадыш Продпрограмма, Рифат Махмутович - 25,6 кг

АФ Аксубаевская, Ахняф Галимуллович Сунеев - 16,0 кг

Балтаси Смаиль, Ильхам Мансурович 15 кг (*сдал в текущем году в эксплуатацию молочный комплекс на 1000 гол. с Каруселью*).

Балтаси Татарстан Айнур Рамилович 19 кг.

(Сл.18) На фотографиях представлены кукуруза и рапс принимающего хозяйства. Надой на 1 корову 20 кг, валовка 12 тн (+1 тн).



Уважаемые коллеги! Об использовании масличных культур в рационах животных на примере хозяйств расскажет Шамиль Касымович Шакиров.

(Сл.19) На следующем слайде список хозяйств, имеющие результаты с точностью наоборот. Они практически в 2-2,5 раза ниже I группы.

Уважаемые руководители, найдите себя на экране. Что вам мешало?

Хозяйства, не занимавшиеся кукурузой по зерновой технологии
«Отдельные недостатки стремятся к объединению»

| Район, хозяйство | Валовой сбор зерна кукурузы, тн | Суточный надой на 1 корову, кг | ФИО руководителя |
|---|---------------------------------|--------------------------------|-------------------|
| Дрожжановский, ООО «Агрофирма им. Дементьева» | 0 | 7,0 | Павлов И.Н. |
| Аксубаевский, ООО «Сэт иле» Аксу | 0 (кончилась) | 7,3 | Хамидуллин Ф.Р. |
| Лаишевский, ООО «АФ»Семиречье» | 0 | 8,1 | Мавлиев Р.Р. |
| Бугульминский, ООО «Бугульминская продкорпорация» | 0 | 8,7 | Бубеков Н.А. |
| Нурлатский, ООО «Нурлат сәте» | 0 | 8,3 | Сагиров В.С. |
| Альметьевский, ООО «Ярыш» | 0 | 9,0 | Шаяхметов Р.М. |
| Мамадышский, ф-л ООО "Сэт иле" Таканыш | 0 | 9,4 | Гарипов И.Х. |
| Альметьевский, ООО "Чишма" | 0 | 9,5 | Горохов А.П. |
| Арский, ООО СХП Марджани | 0 | 9,9 | Миначетдинов М.К. |
| Бавлинский, ООО "Николашино" | 0 (кончилась) | 10,7 | Самикова Г.М. |

Татарча 7-8 кг сот белән нәрсә эшләмәкче буласыз?

Жыеп кына әйткәндә, курсәткечләр «тозсыз пешкән аш кебек»!

(Сл.20-23) В декабре наши специалисты побывали в ряде хозяйств республики. Вам на обзор результаты этих поездок.

Результаты по надоям обновлены через месяц.

**Информация из справок
по рационам кормления (один день декабря)**

ООО «Нурлат сзте» Нурлатского района
суточный надой на 1 корову - 10,3 кг (+1,0 кг к 2014г.)
(18.01.2016г. - 8,3 кг (+0,5 кг к 2015г.)

отд. Старые Челны
Рацион составлен не по фактической питательности, а по данным из справочника. Корма на лабораторный анализ сданы и забыты. Результаты анализа крови при составлении рациона не используются.

отд. Верхний Нурлат
Коровы не разделены по продуктивности, рацион кормления для всех одинаковый. Анализ кормов по питательности отсутствует. Рацион сделан только в весовом выражении.

20

**Информация из справок
по рационам кормления (один день декабря)**

ООО АФ «Органик групп-Чулман» Мензелинского района
суточный надой на 1 корову - 6,3 кг (-0,7 кг к 2014г.)
(18.01.2016г. - 6,3 кг (-0,2 кг к 2015г.)

Рационы составляются без данных лабораторных исследований кормов. Все данные берутся из справочника.

ООО «Чишма» Альметьевского района
суточный надой на 1 корову - 9,5 кг (-0,8 кг к 2014г.)
(18.01.2016г. - 9,5 кг (-0,5 кг к 2015г.)

Зоотехника в хозяйстве не имеется.
Рационы не составлены.
Витаминно-минеральные добавки отсутствуют.
Отсутствие воды в некоторых поилках.
Лабораторные исследования кормов и крови не проводятся.



21


Информация из справок по рационам кормления (один день декабря)

ООО «Джукетау» Чистопольского района

суточный надой на 1 корову - 9,7 кг (+0,1 кг к 2014г.)

(18.01.2016г. - 9,7 кг (+0,1 кг к 2015г.))

Нет результатов анализа по питательности кормов, биохимического анализа крови. Рационы не сбалансированы по питательным веществам. Витаминно-минеральные добавки отсутствуют.



Филиал ООО «Сэт иле» Ясная поляна Алексеевского района

суточный надой на 1 корову - 5,6 кг (-0,6 кг к 2014г.)

(18.01.2016г. - 6,5 кг (-0,1 кг к 2015г.))

Перечень кормов не соответствует рациону кормления (жмых дается с большими перебоями, сено – только для родильного отделения). Качество комбикорма неудовлетворительное. Нет результатов лабораторного анализа кормов.

22

Информация из справок по рационам кормления (один день декабря)

Филиал ООО «Сэт иле» Новая Шешма Новошешминского района

суточный надой на 1 корову - 7,1 кг (-1,4 кг к 2014г.)

(18.01.2016г. - 7,7 кг (-2,3 кг к 2015г.))


Качество кормов неудовлетворительное. Энергонасыщенных кормов и минеральных добавок в рационе нет. Рационы составляются без данных лабораторных исследований кормов.

ООО СХП «Марджани» Арского района

суточный надой на 1 корову - 7,8 кг

(18.01.2016г. - 9,9 кг)

Сено плохого качества. В рационе не хватает белка, обменной энергии и микроэлементов.



ООО «Продкорпорация» Тукаевского района

суточный надой на 1 корову - 10,6 кг (+0,3 кг к 2014г.)

(18.01.2016г. - 9,9 кг (+0,4 кг к 2015г.))

Корма для исследования сданы в лабораторию и забыты. Рационы составляются по справочнику.

23

Все зависит от компетентности руководителя и его команды.

(Сл.24) На экране результаты опытов, поставленных в октябре-ноябре 2015 года. Время было сложное для молочного животноводства.

| Опыт работы сельхозпредприятий по возделыванию и кормлению кукурузы на зерно | | | | |
|--|----------|----------------------------------|---|------------------------------------|
| «Время работает на того, кто работает» | | | | |
| Показатели | Ед. изм. | ООО "Труд" Балтасинского р-на | ООО СХП "Татарстан" Балтасинского р-на | ООО СХП "Шытыу" Сабинского р-на |
| Посевная площадь | га | 30 | 110 | 150 |
| Валовой сбор в физ. весе | ц | 957 | 5534 | 7500 |
| Урожайность | ц/га | 32 | 50 | 50 |
| Производственная себестоимость | ₽/тн | 7100 | 6220 | 4950 |
| Поголовье КРС | гол. | 1519 | 2371 | 1754 |
| в т.ч. коров | гол. | 320 | 650 | 500 |
| Надой на 1 корову в сутки | кг | 21,3 | 18,5 | 16,2 |

24

Хозяйства Труд и Татарстан Балтасинского, Шытсу Сабинского районов сумели переломить ситуацию. Это мог сделать каждый из вас. И сегодня не поздно.

(Сл.25) Также хотелось бы остановиться на опыте работы Актанышского района. Сам начальник управления Даниф Асрарович руководит этим не простым процессом. Но они того заслуживают.

Исследование сенажной массы из люцерны по хозяйствам Актанышского района
«Вызов времени - импортзамещение!»

| Хозяйство | Населенный пункт | Сырой протеин, % | | % потери |
|----------------|------------------|---------------------------------|------------------------|----------|
| | | во время закладки зеленой массы | готовой сенажной массы | |
| ООО «Чижма» | Аккузово | 19,0 | 17,6 | 7,6 |
| | Менняров | 20,1 | 16,8 | 16,4 |
| СПСК «Агидель» | Тат Суксы | 12,6 | 10,0 | 20,4 |
| | Атясово | 19,5 | 15,1 | 22,7 |
| А/Ф «Аняк» | Н.Курмаш | 21,8 | 14,2 | 33,7 |
| | Тюково | 16,1 | 10,3 | 36,1 |
| ООО «Ташкын» | Ст.Байсар | 12,4 | 7,4 | 40,5 |

в норме от 17,5% до 10%

Причины больших потерь
1. Плохая трамбовка (окисление, потери протеина)
2. Грязные колеса трактора (патогенная микробная среда убивает положительные)

Район в текущем году сократил покупку дорогих кормовых добавок на 60%. При этом надои по району выросли на 8%. Вопрос: как они этого добиваются? Ответ: очень просто.

(Сл.26) Внимание на экран.

Разберем на примере ООО Ташкын. Имеющийся набор кормов 5 октября 2015 года позволили хозяйству надоить 10,8 кг. Не покупая ни килограмма кормовых

Опыт работы хозяйств Актанышского муниципального района по улучшению качества монокорма
«Знания, лежащие на полке, бесполезны!»

| Хозяйство | Показатели питательности монокорма | | | | | | | | Дата поступления |
|--------------|------------------------------------|-------|--------|--------|-------------|-------------|--------------------------|---------------------------------|------------------|
| | СВ, % | СП, % | НДК, % | КДК, % | Крах-мал, % | ЧЭЛ, МДж/кг | Потребление СВ корма, кг | Ожидаемый надой на 1 корову, кг | |
| ООО «Ташкын» | 36,1 | 10,7 | 53,4 | 33,2 | 11,9 | 5,9 | 14,2 | 10,8 | 05.10.15 |
| «Ташкын» | 46,9 | 14,3 | 42,3 | 28,5 | 17,5 | 6,6 | 16,8 | 17,3 | 23.10.15 |
| ООО «Чижма» | 32,3 | 13,8 | 49,9 | 33,2 | 15,2 | 5,9 | 15,1 | 17,6 | 13.11.15 |
| «Чижма» | 42,7 | 16,3 | 39,0 | 23,8 | 21,2 | 6,7 | 19,5 | 26,5 | 07.12.15 |
| ООО «Башак» | 31,1 | 12,3 | 49,6 | 32,5 | 18,7 | 6,1 | 15,2 | 15,1 | 10.09.15 |
| «Башак» | 52,0 | 14,6 | 42,2 | 29,7 | 19,5 | 6,5 | 17,5 | 19,5 | 23.12.15 |

добавок, теми же кормами на основе лабораторных анализов они прибавили +1,3 кг, при потенциале 17,3 кг. (20 января т.г. 14,1 кг, +3,3 кг). Этого добились за счет улучшения показателей монокорма:

1. Увеличения сухого вещества путем добавления измельченной соломы и сена, результат - образование плотного рубцового мата и улучшение расщепляемости, переваримости,

усвояемости данного моноорма. Повышение сухого вещества несет с собой увеличение доли протеина и энергии корма. В данном рационе переваримый протеин увеличился от 10,7 до 14,3% (+33%), чистой энергии лактации моноорма с 5,9 до 6,6 мегаджоуль на 1 кг моноорма (+12%), что равноценно 10,5 мегаджоуль обменной энергии.

2. Соблюдения оптимального соотношения моноорма и снижения уровня клетчатки путем измельчения и увеличения доли концентратов, что позволило увеличить потребление сухого вещества корма с 14,2 кг до 16,8 кг (+2,6 кг или 18%).

(Сл.27) Для решения проблемы дефицита протеина рекомендуем горох посевной сорт Усатый кормовой. Отличительные черты: устойчивость к засухе, осыпанию и полеганию. Вегетационный период 90-100 дней. Содержание белка в сухом веществе до 19%, в зерне до 25%. Для сравнения в обычном горохе, который выращивается в республике, количество сырого протеина составляет 15 и 20% соответственно, т.е. меньше.



Экономика как бы сложна не была, жизнь на месте не стоит. Кто строит современные высоко-технологичные комплексы, опять будут на коне. **(Сл.28)** На слайде

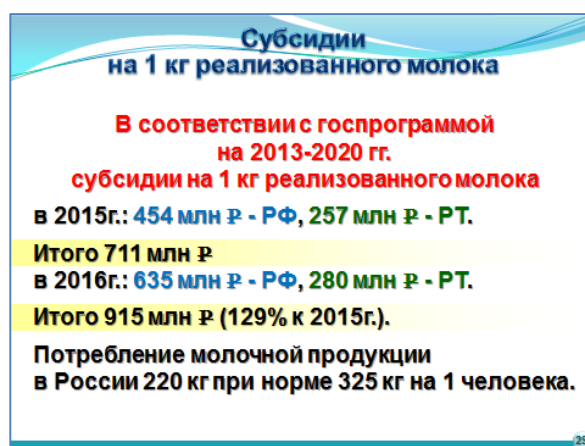
Объекты строительства и реконструкции животноводческих ферм, введенные в эксплуатацию в 2015 году

| Район | Хозяйство | Объект строительства и реконструкции | Источник финансирования | ФИО руководителя |
|--------------|---|---|---|--------------------|
| Азнавский | ООО «Союз Агро», н.п. Актюба | 2-я очередь на 1000 коров с доильным залом | займные средства | Бафрин Р.М. |
| Актюбинский | ООО «Нур Баян» | на 600 коров с доильным залом "Карголь" | собственные средства и помощь АО "Татнефть" | Абсалямов А.С. |
| Альшеевский | СХПК "Хуангаевский", с. Хуангаево | 1-я очередь на 400 коров с доильным залом | собственные средства | Казанков И.И. |
| Алгинский | СХПК "Тат" на 600 коров с доильным залом | на 600 коров с доильным залом | собственные средства | Сибгатуллин А.М. |
| | ООО "Шахтер" | на 600 коров с доильным залом | собственные средства | Хакимов А.А. |
| | СХПК "Мангар" | на 300 коров с доильным залом | собственные средства | Шарипов А.Г. |
| Балталинский | ООО СП «Смиль» | 1-я очередь на 300 коров с доильным залом "Карголь" | займные средства | Шакиров И.М. |
| К.Устьинский | ООО СПТ "Камско-Устьинское", н.п. Сюмеево | 2-я очередь на 370 коров с доильным залом | собственные средства | Князов Р.Ш. |
| | СХПК «Урал» | на 300 коров с доильным залом "Карголь" | собственные средства | Хабиррахманов Г.Х. |
| Кузнецовский | ООО им. Вахитова | 2-я очередь на 1200 коров с доильным залом | собственные средства | Хусанов Н.Ф. |
| | ООО «Восток» | 2-я очередь на 400 коров с доильным залом | собственные средства | Леонтьев А.И. |
| Р.Слободский | ООО "Кулон-Агро" | 1-я очередь на 300 коров | собственные средства | Фархутдинов А.Ш. |
| Итого | 12 хозяйств | на 6670 коров | 16 хозяйств - за счет собственных средств | |

список сданных крупных молочных объектов в 2015 году.

В текущем году из федерального бюджета ждем до 30% компенсации затрат на строительство молочных объектов. Пока через конкурс прошли 4 объекта, на доработке – 11. Хотелось бы большего.

(Сл.29) Несколько слов о субсидиях на 1 кг реализованного молока.



(Сл.30) Закупочные цены на молоко обеспечивают его рентабельное производство – 22,16 руб./кг без НДС. У наших соседей Башкортостан 21,45 руб., Киров – 21,19 руб., Ульяновск – 22,52 руб.



В завершение. Как говорят в народе: как начинаешь год, так он и пройдет. Имеем шести процентный рост. Министром перед нами поставлена задача: удержать 5%-ный рост до конца года. Считаем, для этого имеются все предпосылки. Надеюсь, на следующей встрече через год не покраснеем друг перед другом.

(Сл.31) А пока корове не будет хорошо, хорошо не будет никому!



Доклад окончен.

Спасибо за внимание.