Доклад
заместителя Премьер-министра Республики Татарстан,
министра сельского хозяйства и продовольствия РТ
М.А.Зяббарова

Уважаемый Алексей Валерьевич, участники совещания!

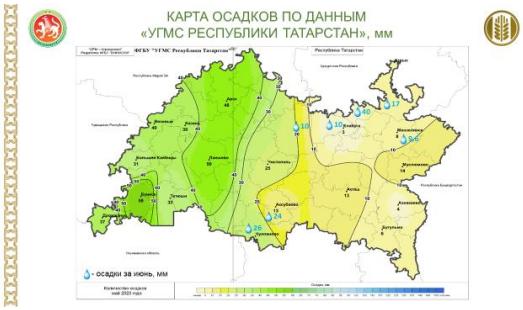

(Сл.1) Прошедшие за первую неделю июня локальные осадки немного поправили ситуацию по влаге в ряде районов республики. Наиболее интенсивно они прошли в Елабужском, Менделеевском, Аксубаевском, Нурлатском районах. В ряде районов восточной части республики, хотя там тоже прошли локально осадки, влагообеспеченность остается по прежнему недостаточной. В среднем за июнь пока выпало 6 мм, это лишь 10% от среднемноголетних значений (*60 мм*).

(Текущее состояние посевов).

(Сл.2) На полях продолжаются работы по формованию урожая.

Защитные мероприятия по республике уже проведены на площади 4,0 млн га,

(из них: против сорняков – 1,6 млн. га;
болезней – 673 тыс. га;
вредителей – 620 тыс. га)

Листовая подкормка проведена на площади – свыше 1,0 млн. га.

Служба Россельхозцентра продолжает мониторинг посевов. На обследованных полях озимых культур отмечено распространение таких вредителей, как злаковые тли, трипсы и клопы *(около 35-50%)*. Из болезней мучнистая роса, септориоз и бурая ржавчина *(которые выявлены на площади около 40%)*.

Их дальнейшее распространение напрямую будет влиять как на качественные, так и количественные показатели урожая.

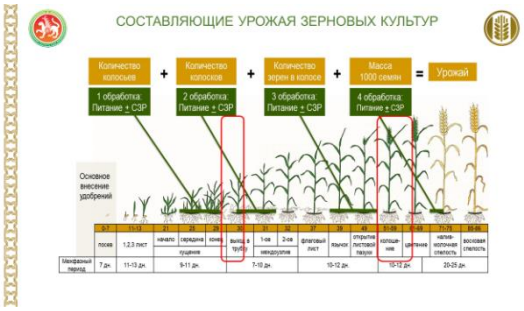

(Сл.3) В период цветения применение агрохимикатов не допустимо. После цветения необходимо возобновить проведение листовых подкормок в комплексе с защитными мероприятия.

На яровых зерновых культурах, которые сегодня находятся в фазе выхода в трубку, оптимальные сроки гербицидных обработок проходят. Далее необходимо работать против вредителей и болезней в комплексе с листовыми подкормками, антистрессовыми и биологическими препаратами.

(Сл.4) Более подробно о мероприятиях по формирования урожая в условиях текущего года было озвучено на зональных семинар-совещаниях, которые прошли в 4-х зонах республики.

Район	Условное поголовье, тыс.гол.	Посеяно кормовых культур, га
Азнакаевский	18,8	
Актанышский	25,7	
Альметьевский	5,4	236
Бугульминский	6,1	1056
Заинский	5,7	
Лениногорский	6,0	
Мензелинский	10,2	352
Муслюмовский	4,0	
Нижнекамский	9,7	
Сармановский	5,4	
Тукаевский	13,2	5227
Черемшанский	3,1	
Ютазинский	8,3	
Итого	**121,4**	**6870**

(Сл.5) Переходя к обеспечению поголовья кормами отмечу, на видеоконференции 27 мая мы давали рекомендации по посеву дополнительных площадей кормовых культур. Но не все районы приняли это во внимание.

Указанные на слайде районы попали под засуху, заморозки, и проблема с кормами у Вас довольно серьёзная.

Руководителей хозяйств данных районов, прошу организовать посев дополнительных площадей суданской травы, сорго-суданковых

гибридов, которые устойчивы к дефициту влаги. Вам необходимо обеспечить кормами более 120 тыс. условного поголовья.

(Сл.6) Для правильного формирования зеленого конвейера и заготовки сбалансированных кормов необходимо больше использовать такие бобовые культуры как, эспарцет и козлятник. Также рекомендуем сеять озимые зерновые в смеси с озимой викой, которые в условиях текущего года сформировали хорошую зеленую массу, сбалансированную по сахару и белку.

СЕРЬЕВОЙ КОНВЕЙЕР ДЛЯ ПРОИЗВОДСТВА СЕНА, СЕНАЖА И СИЛОСА

Культура	Оптимальная фаза развития растений	Примерные календарные сроки уборки
Козлятник восточный (1-укос)	Бутонизация - начало цветения	25 мая – 5 июня
Озимые зерновые + вика озимая	Колошение - бутонизация	25 мая – 10 июня
Злаковые травы (1-й укос)	Выметывание метелок- начало цветения	1-10 июня
Многолетние бобово-злаковые смеси, эспарцет песчаный, люцерна (1-й укос)	От выметывания метелок у злаков и бутонизации бобовых до начала цветения	10-20 июня
Клевер луговой раннеспелый (1-й укос)	Бутонизация – начало цветения	16-26 июня
Вико-овсяная смесь на сено	Цветение вики	25 июня - 10 июля
Клевер позднеспелый одноукосный	Бутонизация – начало цветения	25 июня – 10 июля
Козлятник восточный (2-укос)	Бутонизация - начало цветения	1-10 июля
Кормосмеси на сенаж и зерносенаж	Налив бобов – молочно-восковая спелость	10-20 июля
Кормовое просо, суданская трава	Выметывание метелок – начало цветения	15-31 июля
Многолетние злаковые травы, люцерно-злаковая смесь, люцерна одновидовая (2-й укос), клевер раннеспелый (2-укос)	Выметывание метелок у злаковых, бутонизация бобовых трав	1-20 августа
Сорго, сорго-суданковый гибрид	Молочно-восковая спелость	10-20 сентября
Кукуруза на силос по обычной технологии	Молочно-восковая спелость зерна	25 августа-15 сентября
Кукуруза на силос по зерновой технологии	Восковая спелость зерна	15-30 сентября
Сорго, сорго-суданковый гибрид на силос	Налив зерна	10-25 сентября
Козлятник восточный (отава), отава клевер, рапс поукосный и пожнивной на силос	Цветение	1-20 октября

(Сл.7) Сроки летнего сева многолетних трав до 20 июля, у кого запланирован летний посев – прошу не упустить оптимальные сроки. Предложения по семенам на экране.

ПРЕДЛОЖЕНИЯ ПО СЕМЕНАМ МНОГОЛЕТНИХ ТРАВ

Организация	Контакты	Культура	ФИО
ООО «АгроРост»	8 (927) 428 28 18	Люцерна, клевер, козлятник, кострец безостый, эспарцет	Саляхов Ильдар Камилевич
ООО «Татагрохимсервис»	8 (843) 562 36 36	Люцерна, клевер, эспарцет	Отдел продаж
ООО «Торговый Дом Алтай»	8 (906) 112 12 12	Люцерна, клевер, козлятник	Валиуллин Марат Миннурович
ООО «Агрофирма НУР»	8 (987) 296 05 92	Люцерна, клевер	Нургалиев Радик Галимзянович
ИП Нигаметзянов Руслан Бариевич	8 (905) 377 43 61	Люцерна, клевер, козлятник, тимофеевка, донник желтый, кострец безостый	Нигаметзянов Руслан Бариевич

(Сл.8) Хочу акцентировать внимание на урожайность многолетних трав от года использования. Их по республике насчитывается 420 тыс. га *(из них: на уборку – 373 тыс.га,, 12 тыс. га – на семена, 35 тыс. га - чистый посев мн. трав)*.

УРОЖАЙНОСТЬ ЛЮЦЕРНЫ ПО ГОДАМ ИСПОЛЬЗОВАНИЯ

Показатель	Ед. измерения	Год пользования				
		1	2	3	4	5
Урожайность	ц/га	280	464	330	214	95
	%	**100,0**	**165,7**	**117,8**	**76,4**	**33,9**
Сбор обменной энергии	ГДж/га	53,2	92,8	62,7	38,5	16,2
	%	**100,0**	**174,4**	**117,9**	**72,4**	**30,4**
Потенциальное производство молока	ц	48,8	84,4	57,0	35,0	14,7
Потери молока, (+/-)	ц	**-**	**+35,6**	**+8,2**	**-13,8**	**-34,1**

Как видно из слайда, люцерна снижает свою урожайность на 4-й год пользования на 25 процентов, на 5-й год вовсе на 65%. Из-за старовозрастных трав ежегодно не добираем более 1,0 млн тн зеленой массы. Подробно о состоянии многолетних трав в хозяйствах республики доложу в следующей видеоконференции.

Далее о кормозаготовке.

(Сл.9) Из запланированных к уборке 373 тыс.га многолетних трав, сегодня скошено 81 тыс.га, это 22%. Из них на сено 13 тыс. га, на сенаж – 66 тыс. га.

Заготовлено 280 тыс.тн сенажа и 10 тыс.тн сена**.** На 1 условную голову 1,9 ц.к.ед.

На сегодняшний день все районы приступили к заготовке кормов. Однако внутри районов не все хозяйства вышли на уборку многолетки.

(Сл.10) Обращаюсь к руководителям сельхозформирований! Каждый день опоздания с заготовкой, ожидая большую массу травостоя, приводит к потере питательности кормов! На слайде примеры хозяйств, где содержание сырого протеина в зеленой массе люцерны составляет менее 20%, при нормативном значении 24%.

№ п/п	Наименование хозяйства	Содержание сырого протеина в сухом веществе люцерны, %
1	ОАО «Киятское» Буинского района	18,0
2	КФХ «Исмагилова» Лаишевского района	18,7
3	КФХ «Мамедов» Лаишевского района	19,0
4	ООО «Нигез» Актанышского района	19,0
5	ООО «Апас — Мол», отделение Курмашево Апастовского района	19,3
6	ООО «Кичучат» Альметьевского района	19,4

Потеря 4% протеина равнозначна недополучению 1 кг молока с коровы. Это ежедневная упущенная выгода в размере 26 тыс. руб для комплекса на 1000 коров. В годовом эквиваленте это будет 9,5 млн. рублей.

(Сл.11) На следующем слайде ситуация по скашиванию многолетних трав в разрезе муниципальных районов. В лидерах Атнинский муниципальный район. Здесь убрано 77% многолеток. Около 47% в Апастовском районе. Хорошие темпы скашивания также в Заинском, Буинском и Балтасинском районах.

№ п/п	Муниципальные районы	Скошено многолетних трав		№ п/п	Муниципальные районы	Скошено многолетних трав	
		га	% от площадей многолетки			га	% от площадей многолетки
1	Атнинский	7765	77,2	23	Частопольский	984	17,6
2	Апастовский	4635	47,4	24	Черемшанский	535	17,0
3	Заинский	2758	46,2	25	Азнакаевский	2825	16,8
4	Буинский	4947	40,6	26	Высокогорский	2109	15,9
5	Балтасинский	7552	37,2	27	Елабужский	773	13,6
6	Тетюшский	2342	36,5	28	Кам.Устьинский	349	13,5
7	Кайбицкий	1044	35,8	29	Лаишевский	820	13,4
8	Кумарский	4891	34,4	30	Спасский	430	12,9
9	Нурлатский	2800	31,2	31	Бавлинский	530	10,0
10	Алексеевский	2128	30,6	32	Альшеевский	940	9,9
11	Тюлячинский	2170	29,3	33	Альметьевский	864	9,5
12	Аксубаевский	2026	26,4	34	Менделеевский	652	9,0
13	Мусломовский	718	23,4	35	Агрызский	1859	8,6
14	Ютазинский	900	23,4	36	Новошешминский	800	7,9
15	Зеленодольский	1070	23,1	37	Р.Слободский	620	6,4
16	Бугульминский	2194	23,1	38	Актанышский	1234	6,3
17	Мамадышский	3689	22,8	39	Тукаевский	490	6,2
18	Сабинский	2816	22,8	40	Лениногорский	268	4,4
19	Дрожжановский	797	19,6	41	Менделичевский	210	3,8
20	Пестречинский	1159	19,1	42	В.Услонский	158	3,7
21	Нижнекамский	1795	18,6	43	Сармановский	180	3,0
22	Арский	4263	18,0		По РТ	81139	21,7

При этом 12 районов не убрали даже 10% площадей. Они на слайде в красном.

Практически не идет работа в Верхнеуслонском районе. Здесь и запасов прошлогодних кормов осталось лишь до июля месяца. Основной инвестор района Красный Восток Агро, имеет запасов кормов на 2 месяца, как в Верхнеуслонском, так и в Зеленодольском районах.

В Менделеевском районе скошено лишь 4% площадей. Уважаемый Радмир Ильдарович, в прошлом году району было дополнительно выделено из бюджета республики 75 млн. рублей на покупку 624 голов племенных нетелей. Данное высокопродуктивное поголовье требует обеспечения качественными кормами. На сегодняшний день район практически упустил оптимальные сроки заготовки.

Ежедневно убираем в среднем по 10 тыс. га. С такими темпами первый укос затянется до начала июля месяца. При этом потенциал кормозаготовительной техники позволяет скашивать по 30 тыс. га.

Уважаемые Главы муниципальных районов, руководители сельхозформирований! Первый укос многолетних трав необходимо завершить до 15 июня. Прошу все ресурсы направить для успешного проведения кормозаготовительной компании.

(Сл.12) Примером может служить хозяйство «Вахитово» Кукморского района, где уже завершен первый укос многолеток и заложено 3 траншеи, с общим объемом 10 тыс. тонн сенажа .

(Сл.13) В то же время в республике имеются сельхозформирования, допускающие нарушения закладки кормов. К примеру, в хозяйстве «Назяр» Агрызского муниципального района не используется боковая пленка, проводится некачественная трамбовка, в закладываемую зеленую массу попадают земля и загрязненные частицы.

(Сл.14) В агрофирме Родина Кайбицкого района не отремонтирована сенажная траншея, местами разваливается.

(Сл.15) В Арском районе в агрофирме «Торнале Пошалым» также сенажная траншея не очищена и не отремонтирована. В хозяйстве «Ашыт» того же района закладываемая в курган зеленая масса при трамбовке перемешивается с землей.

Уважаемые руководители сельхозпредприятий! Сегодня закладывается фундамент для получения рентабельного молока, не упускайте данную возможность!

(Сл.16) В республике имеются положительные примеры закладки сенажа. Они на слайде.

В хозяйствах «Северная Нива Татарстана» Бугульминского и «Мир»

Елабужского районов сенаж закладывается в курган на бетонной площадке. При этом экономия от постройки кургана на 5 тыс. тонн кормов по сравнению с сенажной траншеей составила порядка 1,5 млн. руб. В тоже время оба варианта требуют соблюдения технологии.

Уважаемые руководители сельхозформирований!

Прошу соблюдать рекомендации по технологии закладки сенажа, которые были показаны на республиканском семинаре-совещании «День Сенажа», проведенном в Актанышском муниципальном районе 23 мая текущего года. Многие из Вас там присутствовали.

Механизация

(Сл.17) Мы каждый раз повторяем о необходимости эффективного использования техники. Однако, имеются сельхозформирования, которые не завершили подготовку самоходной кормоуборочной техники.

В агрофирме «Красный Восток» в В.Услонском районе находятся в процессе ремонта кормоуборочные комбайны “Ягуар” и “РСМ-1401”.

(Сл.18) Также необходимо отметить, что хозяйства “Атабаевская”, “Березовка”, КФХ “Зарипов” Лаишевского. “Сатурн-Урал”, “Маркс”, “Союз-Агро”, “Восходящая заря” Лениногорского. “Агрораздолье”, КФХ “Козлов”, “Архангельское”, “Скоков” Новошешминского.

“Аккиреево”, “Черемшан-Агроуслуги”, КФХ “Гатин”, “Сульча” Черемшанского районов до сих пор не приступили к закладке сенажа.

Подготовка зерноуборочного комплекса

(Сл.19) Параллельно с заготовкой кормов необходимо продолжить ремонт зерноуборочного комплекса. Согласно наблюдениям, за развитием озимых культур, к уборке республика приступит в 1-ой декаде июля.

ХОД РЕМОНТА ЗЕРНОУБОРОЧНЫХ КОМБАЙНОВ
на 1.06.2023г.

Районы	Зерноуборочные комбайны всего			
	Наличие	Прогноз ремонта	Отремонтировано	% ремонта
Баймакский	84	81	81	100
Сармановский	92	80	78	97
Нижнекамский	54	31	30	96
Черемшанский	85	59	56	95
Пестречинский	51	51	48	94
Мензелинский	87	58	54	93
Тукаевский	117	69	64	93
Тетюшский	101	50	46	92
Апастовский	82	44	40	91
Кайбицкий	55	55	50	91
Азнакаевский	103	99	88	89
Аксубаевский	53	50	44	88
Кам.Устьинский	50	50	44	88
Елабужский	54	25	22	88
Бугульминский	62	54	47	87
Новошешминский	68	59	51	86
Муслюмовский	102	80	68	85
Нурлатский	52	46	39	85
Альметьевский	101	73	57	78
Агрызский	50	49	38	77
Чистопольский	119	107	82	77
Менделеевский	46	31	24	77

Районы	Зерноуборочные комбайны всего			
	Наличие	Прогноз ремонта	Отремонтировано	% ремонта
Лениногорский	62	56	43	77
Зеленодольский	32	29	22	76
Заинский	50	50	38	76
Пестречинский	61	49	37	75
Арский	138	127	91	72
Спасский	129	100	71	71
Высокогорский	63	63	45	71
Алексеевский	97	50	35	70
Альметьевский	98	81	57	70
Тюлячинский	44	38	26	68
Агрызский	90	60	40	67
Сабинский	73	33	22	67
В.Услонский	23	23	15	65
Актанышский	92	64	51	61
Кукморский	73	41	25	61
Мамадышский	118	60	36	60
Буинский	174	145	87	60
Р.Слободский	110	106	60	57
Балтасинский	75	45	24	53
Ютазинский	42	33	16	49
Дрожжановский	68	38	14	37
По РТ	**3380**	**2012**	**1515**	**75**

Готовность зерноуборочных комбайнов на экране. Хозяйствам Рыбно-Слободского, Балтасинского, Ютазинского, Дрожжановского районов необходимо усилить ремонт комбайнов.

Из имеющихся 3380 зерноуборочных комбайнов 50% используется более 10 лет, что увеличивает вероятность поломок. Поэтому необходимо качественно подготовить каждую единицу.

(Сл.20) Не эффективное использование имеющихся зерно-уборочных комбайнов приводит к потерям. Простой комбайна при средней выработке 20 га в день может обходиться хозяйству до 190 тыс. рублей в день.



ПОТЕРИ ОТ ПРОСТОЯ ЗЕРНОУБОРОЧНЫХ КОМБАЙНОВ

Простой одного зерноуборочного комбайна обходится хозяйству около 190 тыс.Р в день

20 га х 8 000 Р/га = 160 000 Р.

*среднесуточная производительность комбайна - 20 га
*расценки мехотрядов около 8 тыс. Р/га

Из-за упущения сроков уборки, биологические потери зерна могут доходить до 1,5 ц/га.

1,5 ц/га х 1000 Р/ц = 1 500 Р/га
1 500 Р/га х 20 га = 30 000 Р/га

*биологические потери зерна - 1,5 ц/га
*себестоимость зерна – 1000 Р/ц

Расценки мехотрядов 8 тыс. руб./га. Биологические потери зерна из-за перестоя на 10 дней - до 5%, что при урожайности 30 ц/га составляет 1,5 ц/га).

(Сл.21) В текущем году при уборочных площадях 1691,2 тыс.га *(с учетом озимых, яровых, рапса и горчицы)* нагрузка на 1 физический комбайн будет составлять 501 га *(норма – 300-350 га) (РФ-504 га)*. Имеются хозяйства, в которых нагрузка на зерноуборочный комбайн вовсе 1000 га и более.

НАГРУЗКИ НА ЗЕРНОУБОРОЧНЫЕ КОМБАЙНЫ НА УБОРКЕ 2023 ГОДА

Район	Площадь уборки	Наличие комбайнов	Нагрузка на 1 физический комбайн	Район	Площадь уборки	Наличие комбайнов	Нагрузка на 1 физический комбайн
Агрызский	32500	50	650	Куюмарский	32974	73	452
Азнакаевский	57070	103	554	Лаишевский	27165	51	533
Аксубаевский	44444	82	542	Лениногорский	39518	62	637
Актанышский	49696	92	540	Мамадышский	41113	118	348
Алексеевский	47190	97	486	Менделеевский	17725	46	385
Альметьевский	39229	98	400	Мензелинский	47060	87	541
Альметьевский	43615	101	432	Муслюмовский	58334	102	572
Апастовский	37325	90	415	Нижнекамский	30991	54	574
Арский	59653	138	432	Новошешминский	56094	68	825
Атнинский	19877	53	375	Нурлатский	46315	52	891
Бавлинский	29921	84	356	Пестречинский	36090	61	592
Балтасинский	30532	75	407	Р.Слободский	47989	110	436
Бугульминский	38086	62	614	Сабинский	22418	73	307
Буинский	55749	174	320	Сармановский	54377	92	591
В.Услонский	16543	23	719	Спасский	46358	129	359
Высокогорский	32352	63	514	Тетюшский	44959	101	445
Дрожжановский	42654	68	627	Тукаевский	49509	117	423
Елабужский	24930	54	462	Тюлячинский	28553	44	649
Заинский	43306	50	866	Черемшанский	42552	85	501
Зеленодольский	13732	32	429	Чистопольский	69491	119	584
Кайбицкий	38910	55	707	Ютазинский	21431	42	510
Кам.Устьинский	33634	50	673	**По РТ**	**1691964**	**3380**	**501**

(Сл.22) Необходимо продолжить работу по обновлению зерноуборочных комбайнов, в том числе используя льготные лизинговые программы «Росагролизинга». В текущем году хозяйствами приобретено 94 комбайна. *(Приобретение зерноуборочных комбайнов: - 2020 год - 197 ед., - 2021 год - 334 ед., - 2022 год - 141 ед.).*

ОБНОВЛЕНИЕ ЗЕРНОУБОРОЧНЫХ КОМБАЙНОВ, ед.

№ п/п	Район	2022г.	2023г.	№ п/п	Район	2022г.	2023г.
1	Агрызский	4		23	Куюмарский	9	
2	Азнакаевский		6	24	Лаишевский		
3	Аксубаевский	3		25	Лениногорский	1	3
4	Актанышский	7	2	26	Мамадышский	2	
5	Алексеевский	1	1	27	Менделеевский	3	
6	Алькеевский	2	16	28	Мензелинский	1	
7	Альметьевский	2	4	29	Муслюмовский		2
8	Апастовский	1	1	30	Нижнекамский	2	3
9	Арский	2	4	31	Новошешминский	1	
10	Атнинский	2		32	Нурлатский		
11	Бавлинский		1	33	Пестречинский	2	2
12	Балтасинский	2	2	34	Рыбно-Слободский	5	4
13	Бугульминский			35	Сабинский	2	
14	Буинский	9	6	36	Сармановский		12
15	Верхнеуслонский			37	Спасский	7	3
16	Высокогорский	2		38	Тетюшский	3	1
17	Дрожжановский	9		39	Тукаевский	4	2
18	Елабужский	2		40	Тюлячинский	3	2
19	Заинский		4	41	Черемшанский	5	
20	Зеленодольский	2		42	Чистопольский	9	1
21	Кайбицкий	31	4	43	Ютазинский	1	
22	Камско-Устьинский		7		**По РТ**	**141**	**94**

На площадках дилеров имеются зерноуборочные комбайны, прошу приобретать их до начала уборочного сезона.

(Сл.23-24) Хозяйствам, не имеющие возможности закупать технику и не располагающие своими комбайнами рекомендуем заранее заключать договора с мехотрядами. Они на слайде.

МЕХАНИЗИРОВАННЫЕ ОТРЯДЫ РТ ПО УБОРКЕ ЗЕРНОВЫХ КУЛЬТУР

№	Наименование предприятия, контакты	Наличие зерноуборочных комбайнов
1	АО «Татагролизинг» Роберт Габдулхаевич 8-9050-39-54-73	Нью Холланд 6090 – 27 ед. КЗС-1218 – 6 ед. Клаас Мега – 7 ед.
2	ООО «Агротехнология» Шайхутдинов Джаудат Фаркатович 8-9172-29-48-16	Нью Холланд CX 6090 – 5 ед. Нью Холланд CS 6080 – 4 ед. Нью Холланд CS 7060 – 8 ед.
3	ООО «Ремтехсервис» Алькеевского района 8(84346) 7-72-42	Нью Холланд TC-56 – 5 ед.
4	КФХ Хайруллин Ф.А. Дрожжановского района 8(84375) 2-22-43	Кейс-2366 – 2 ед.
5	ООО «Азагрохим» Азнакаевского района 8-917-377-58-18	Нью Холланд TC-56 – 2 ед.
6	МУП «Управление ресурсами» Альметьевского района 8-987-287-13-87	Кейс-2366 – 2 ед. Акрос-585 – 2 ед.
7	КФХ Насибуллин Р.К. Нурлатского района 8-917-391-79-72	ДОН-1500А – 2 ед.
8	ИП Сатгарова Л.Г. Арского района 8-919-697-23-90, 8-987-226-98-13	ДОН-1500Б – 1 ед.

В прошлом году хозяйствами республики было привлечено около 200 комбайнов из мехотрядов республики и других регионов.

Доклад окончен. Спасибо за внимание!