

Материалы для брифинга 11.04.2023

Добрый день, уважаемые представители средств массовой информации. Сегодня я хотел бы проинформировать вас о ходе весенне-полевых работ, финансировании АПК и поддержке малых форм хозяйствования. Кроме того, затронем актуальный на сегодняшний день вопрос ценовой ситуации на рынке зерна и молока.

(Сл.1) Приход весны в текущем году оказался очень стремительным.

Март выдался одним из самых теплых за весь период наблюдений, оказался теплее обычного на 4-6°C (начиная с 1946 г. было теплее только в 2020 г. со среднемесячной температурой +1,6. Валовой сбор зерна – 5,2 млн. тн).



ОТКЛОНЕНИЯ ПОГОДНЫХ УСЛОВИЙ ВЕСНЫ ОТ СРЕДНЕГОДОСРЕДНИХ ЗНАЧЕНИЙ

- Март оказался теплее обычного на 4-6°C
- 24-26 марта устойчивый переход температуры воздуха через 5°C, на 17-22 дня раньше средних многолетних сроков

Начало боронования многолетних трав и озимых культур в разные годы



Сегодня во всех районах работы на полях начались.

(Сл.2) Подкормку озимых культур и

многолетних трав провели на площади 590 тыс. га (67%) (озимые-388 тыс.га, мн.травы-203 тыс.га). Необходимо подкормить всего 472 тыс.га озимых и 405 тыс. га многолетних трав.



ПОДКОРМКА ОЗИМЫХ КУЛЬТУР И МНОГОЛЕТНИХ ТРАВ

| Район | Площадь, тыс. га | Выполнено, тыс. га | % | Район | Площадь, тыс. га | Выполнено, тыс. га | % |
|----------------|------------------|--------------------|----|---------------|------------------|--------------------|----|
| Спасовский | 22,6 | 22,1 | 98 | Сармановский | 25,9 | 17,7 | 68 |
| Алексеевский | 24,6 | 24,3 | 98 | Татышский | 14,8 | 10,0 | 68 |
| Тетюшский | 24,2 | 23,6 | 98 | Сибирский | 21,2 | 13,7 | 65 |
| Мензелинский | 22,4 | 21,7 | 97 | Ленингорский | 20,7 | 13,4 | 65 |
| Альшеевский | 32,5 | 31,4 | 96 | Туватовский | 19,4 | 12,5 | 65 |
| Николаевский | 18,3 | 17,3 | 95 | Беллинский | 11,8 | 7,2 | 61 |
| Мусловский | 16,3 | 15,4 | 94 | Новошаранский | 25,1 | 14,9 | 59 |
| Черемшанский | 13,8 | 13,0 | 94 | Пестрчинский | 18,5 | 10,6 | 57 |
| Завенский | 24,6 | 23,0 | 93 | Аластаский | 22,0 | 11,5 | 52 |
| Нурлатский | 25,7 | 22,4 | 87 | Кумарский | 19,4 | 8,6 | 44 |
| Ютаевский | 8,5 | 7,2 | 85 | Вульфовский | 15,0 | 6,5 | 43 |
| Зеленодольский | 13,4 | 11,3 | 84 | Арский | 38,6 | 16,7 | 43 |
| Елабужский | 8,9 | 7,9 | 81 | Белоканский | 26,6 | 10,6 | 40 |
| Атнинский | 16,5 | 13,3 | 81 | Агрызский | 21,8 | 8,6 | 39 |
| Дрожжановский | 16,4 | 13,0 | 79 | Акпатовский | 20,7 | 8,1 | 39 |
| Кайбицкий | 14,5 | 11,2 | 78 | Рославский | 21,2 | 8,3 | 39 |
| Чистопольский | 19,6 | 15,4 | 78 | Анжеевский | 33,7 | 13,0 | 38 |
| Апастовский | 26,7 | 19,7 | 74 | Ленинский | 15,4 | 5,6 | 36 |
| Аксубаевский | 26,6 | 19,3 | 72 | Мандельский | 8,4 | 2,9 | 35 |
| Кам.Устьинский | 10,5 | 7,5 | 72 | Вусловский | 22,4 | 6,9 | 31 |
| Маманский | 30,8 | 21,7 | 70 | В.Услонский | 9,6 | 2,8 | 29 |
| Буинский | 26,8 | 18,6 | 69 | По РТ | 877,8 | 590,6 | 67 |

(Сл.3) Все районы приступили к

боронованию посевов и зяби на площади 950 тыс. га (31%). Закрытие влаги необходимо провести на площади свыше 3,0 млн га.



БОРОВАНИЕ ПОСЕВОВ И ЗЯБИ, ТЫС. ГА

| Район | Озимые | Многолетние травы | Зяби и пар | Район | Озимые | Многолетние травы | Зяби и пар |
|----------------|--------|-------------------|------------|---------------|--------|-------------------|------------|
| Агрызский | 3,92 | 4,6 | 8,5 | Кумарский | 0,12 | 3,2 | 1,2 |
| Азнаевский | 0,04 | 8,6 | 27,3 | Ленинский | 0,13 | 1,4 | 2,3 |
| Аксубаевский | 3,11 | 5,3 | 18,2 | Ленингорский | 10,65 | 6,1 | 4,6 |
| Атнинский | 4,34 | 14,1 | 40,3 | Маманский | 3,99 | 6,9 | 13,3 |
| Алексеевский | 8,44 | 7,1 | 26,1 | Мандельский | 0,29 | 3,4 | 7,2 |
| Альшеевский | 1,26 | 9,1 | 14,1 | Мензелинский | 0,85 | 4,8 | 25,9 |
| Аластаский | 0,40 | 2,3 | 17,7 | Мусловский | 1,65 | 2,8 | 16,6 |
| Аластаский | 0,60 | 4,2 | 21,2 | Николаевский | 0,50 | 3,3 | 9,2 |
| Арский | 1,63 | 6,2 | 5,5 | Новошаранский | 3,40 | 9,0 | 26,0 |
| Атнинский | 0,08 | 2,5 | 0,52 | Нурлатский | 2,37 | 5,6 | 15,4 |
| Беллинский | 3,07 | 4,3 | 13,0 | Пестрчинский | 1,05 | 8,4 | 7,4 |
| Белоканский | 0,10 | 4,1 | 4,4 | Рославский | 0,58 | 6,0 | 6,3 |
| Вульфовский | 2,40 | 4,0 | 8,2 | Сибирский | 0,46 | 8,0 | 4,0 |
| Буинский | 1,64 | 7,1 | 43,0 | Сармановский | 0,49 | 1,9 | 41,3 |
| В.Услонский | 1,43 | 0,9 | 1,4 | Спасовский | 2,70 | 3,4 | 23,3 |
| Высокогорский | 0,32 | 5,2 | 6,3 | Тетюшский | 7,85 | 6,1 | 26,7 |
| Дрожжановский | 0,80 | 3,6 | 16,3 | Туватовский | 0,80 | 6,9 | 27,6 |
| Елабужский | 0,16 | 5,2 | 10,5 | Татышский | 1,00 | 6,3 | 5,0 |
| Завенский | 2,54 | 5,0 | 38,1 | Черемшанский | 5,29 | 3,1 | 31,2 |
| Зеленодольский | 0,88 | 2,9 | 6,9 | Чистопольский | 1,09 | 3,6 | 12,4 |
| Кайбицкий | 1,05 | 2,5 | 6,8 | Ютаевский | 0,90 | 3,0 | 8,3 |
| Кам.Устьинский | 1,6 | 1,6 | 1,6 | По РТ | 84,2 | 212,8 | 652,2 |

(Сл.4) Первыми на сев зерновых вышли в Нурлатском, Азнакаевском, Актанышском, Заинском, Черемшанском районах. Посеяно 24,3 тыс. гектаров яровых зерновых культур (1,3%). На сегодня к посевным работам приступили в 26 районах.

(Сл.5) Посевная площадь в текущем году составит:

- **2,7 млн. га**, на уровне прошлых лет, в

том числе

- **1,8 млн. га яровой сев** из них:

яровые зерновые – **1,07 млн.га.**

479,1 тыс. га – яровая пшеница;

418,2 тыс. га – ячмень;

64,3 тыс. га – горох;

22,6 тыс.га – гречиха;

технические – **452,0 тыс. га,**

52,1 тыс. га – сахарная свекла,

143,8 тыс. га – рапс;

187,0 тыс.га – подсолнечник;

4,6 тыс. га – картофель (СХО и КФХ) (все категории – 43 тыс. га);

2,0 тыс. га – овощи (СХО и КФХ) (все категории – 8,9 тыс.га).

кормовые (СХО и КФХ) – **694,8 млн. га**

С осени озимые культуры посеяны на площади **472 тыс. га** в том числе на зерно - **464 тыс.га**, из них:

374,7 тыс.га – озимая пшеница;

83,5 тыс.га – озимая рожь;

2,1 тыс.га – тритикале

Состояние озимых культур в целом оценивается как хорошее.

| Район | Площадь, га | Район | Площадь, га |
|----------------|-------------|---------------|--------------|
| Занский | 5939 | Тетюшский | 490 |
| Буйский | 3762 | Апастовский | 398 |
| Нурлатский | 3039 | Бавловский | 230 |
| Чистопольский | 1555 | Сармановский | 210 |
| Альметьевский | 1307 | Р.Слободский | 120 |
| Аксубаевский | 1296 | Кайбицкий | 100 |
| Актанышский | 1250 | Тукаевский | 100 |
| Ленингорский | 812 | Высокогорский | 80 |
| Новошешминский | 769 | Елабужский | 80 |
| Черемшанский | 750 | Менделеевский | 80 |
| Дрожжановский | 681 | Мензелинский | 67 |
| Азнакаевский | 580 | Муслимовский | 50 |
| Николаевский | 500 | Арский | 40 |
| | | По РТ | 24285 |

| Культура | Площадь, тыс. га |
|--|------------------|
| Вся посевная площадь | 2 692,2 |
| Зерновые и зернобобовые культуры | 1636,9 |
| из них: озимые зерновые культуры | 472,0 |
| из них: посевы | 374,7 |
| яровые зерновые и зернобобовые культуры | 1 078,5 |
| из них: посевы | 479,1 |
| ячмень | 418,2 |
| пшеница на зерно | 455,5 |
| гречиха | 22,7 |
| зернобобовые культуры | 68,8 |
| из них: посевы | 64,4 |
| Технические культуры | 452,3 |
| сахарная свекла | 52,1 |
| многолетние культуры | 383,8 |
| из них: подсолнечник на зерно | 187,1 |
| горох | 63,1 |
| рапс | 143,7 |
| картофель | 4,6 |
| овощи открытого грунта | 2,0 |
| Кормовые культуры | 694,8 |
| кормовые на корм | 129,4 |
| сидеральные травы | 111,0 |
| многолетние травы посевы прошлых лет | 360,5 |
| Прочие севы | 1 842,8 |

(Сл.6) Погода для полевых работ складывается благоприятная. Синоптики прогнозируют повышение дневных температур и ясную погоду. Ставим перед собой задачу в сжатые сроки необходимо провести закрытие влаги (боронование), так как за сутки с гектара испаряется до 40 тн воды, или 3-4 мм ежедневно.



(Сл.7) Для успешного и качественного проведения весенних полевых работ 2023 года будет израсходовано (затрачено) 37,3 млрд рублей оборотных средств, из них:



удобрения – 14,3 млрд рублей (80 д.в. х 2,7 млн га = 220 х 65);

семян – 3,4 млрд рублей (38%, 1,5 млн га х 0,25 норма высева х 25 рублей);

средств защиты растений – 5,4 млрд рублей;

ГСМ и запчасти – 6,5 млрд рублей;

прочие затраты – 7,7 млрд рублей (зарплата 4,1, амортизация 2,9, налоги 0,4, затраты на страховку 0,3 млрд рублей).

(Сл.8) Министерством по разным направлениям господдержки до хозяйств доведено более 3,6 млрд. рублей господдержки



(в т.ч. 670 млн руб. – минеральные удобрения, 374 млн руб. – несвязанная поддержка, 1279 млн руб. – молочное жив-во, 736 млн руб. - поддержка животноводства, 335 млн руб. – поддержка МФХ и ЛПХ, 200 млн руб. – прочие направления).

Отборы по предоставлению бюджетной поддержки продолжаются. В ближайшее время доведем средства на реализацию зерна в сумме 358 млн рублей, на минеральные удобрения по второму отбору еще 368 млн рублей.

(Сл.9) По семенам зерновых, зернобобовых обеспеченность 130%.

Имеется 421 тыс. тн семян.

Потребность – 321 тыс.тн

Обеспеченность – 421 тыс.тн (130%)

из них оригинальные и элитные – 39%

репродукционные – 47%

Проверку на посевные качества семян завершается.

(Сл.10) По покупным семенам:

завоз семян подсолнечника в хозяйства

45%,

кукурузы 64%, сахарной свеклы 83%.

Завоз продолжается, проблем с

поставкой не видим. Все семена должны поступить в установленные сроки.

Нам в этом году необходимо серьезно поработать по подбору семян отечественной селекции. Для этого будут посеяны демонстрационные посевы в 5-ти площадках республики.

| Район | Наличие, тн | % к потребности | ОС-ЗС, % | Рос. % | Район | Наличие, тн | % к потребности | ОС-ЗС, % | Рос. % |
|----------------|-------------|-----------------|----------|--------|---------------|-------------|-----------------|----------|--------|
| Арский | 7,3 | 102 | 9 | 19 | Ленинградский | 4,9 | 108 | 25 | 13 |
| Азнавский | 12,7 | 168 | 12 | 42 | Мамарынский | 11,7 | 119 | 5 | 12 |
| Акушевский | 4,8 | 158 | 35 | 3 | Менделеевский | 3,2 | 105 | 33 | 8 |
| Аптецкий | 16,3 | 127 | 95 | 5 | Мензелинский | 12,5 | 131 | 53 | 8 |
| Алексеевский | 11,3 | 143 | 17 | 9 | Муслимовский | 20,2 | 174 | 17 | 0 |
| Альметьевский | 9,5 | 145 | 27 | 2 | Наберенский | 4,4 | 104 | 35 | 13 |
| Альметьевский | 12,0 | 151 | 23 | 6 | Н.Шемейский | 7,8 | 122 | 9 | 5 |
| Алаушевский | 8,7 | 135 | 20 | 42 | Нурлатский | 7,8 | 111 | 35 | 0 |
| Арский | 15,2 | 138 | 47 | 11 | Пестречинский | 8,6 | 110 | 54 | 0 |
| Атнинский | 8,6 | 138 | 78 | 0 | Р.Слободский | 12,0 | 100 | 18 | 27 |
| Бавленский | 8,7 | 130 | 7 | 19 | Сабинский | 11,0 | 178 | 41 | 6 |
| Беларский | 11,1 | 118 | 69 | 1 | Сармановский | 9,7 | 109 | 86 | 2 |
| Бугульминский | 7,9 | 107 | 5 | 17 | Спасский | 7,8 | 117 | 13 | 20 |
| Булгаевский | 26,5 | 157 | 53 | 19 | Тетюшский | 13,1 | 151 | 42 | 1 |
| В.Уфимский | 3,0 | 114 | 10 | 3 | Туймазинский | 18,4 | 157 | 83 | 2 |
| Высокогорский | 11,8 | 164 | 56 | 1 | Тюльчинский | 9,5 | 167 | 39 | 0 |
| Джусуповский | 9,5 | 134 | 29 | 25 | Черемшанский | 10,7 | 121 | 44 | 22 |
| Елабужский | 9,6 | 110 | 44 | 15 | Чистопольский | 16,0 | 105 | 23 | 3 |
| Занский | 9,6 | 113 | 74 | 1 | Ютаевский | 5,6 | 100 | 17 | 0 |
| Зеленодольский | 2,1 | 109 | 83 | 4 | по РТ | 421,0 | 130 | 38 | 9 |
| Кайбицкий | 4,6 | 101 | 16 | 7 | | | | | |
| Кам.Устьинский | 3,8 | 112 | 4 | 0 | | | | | |
| Кумарский | 14,0 | 183 | 55 | 1 | | | | | |

ЗАКУПКА СЕМЯН

Кукуруза

| Потребность, тыс. тн | Наличие, тыс. тн | Закуплено, тыс. тн |
|----------------------|------------------|--------------------|
| 4,7 | 3,0 | 4,6 |
| Обеспеченность, % | 64 | 98 |

Подсолнечник

| Потребность, тыс. тн | Наличие, тыс. тн | Закуплено, тыс. тн |
|----------------------|------------------|--------------------|
| 1,1 | 0,5 | 1,0 |
| Обеспеченность, % | 45 | 93 |

Сахарная свекла

| Потребность, тн | Наличие, тн | Закуплено, тн |
|-------------------|-------------|---------------|
| 230 | 191 | 228 |
| Обеспеченность, % | 83 | 99 |

Площади для подбора семян отечественной селекции:

- 3 площади Госорткомиссии (Арский, Чистопольский, Занский)
- Татарский НИИХС
- Агробиотехпарки (Казанский ГAV)

Площадки для подбора семян отечественной селекции:
 ➤ 3 площадки Госсортиэмисии (Арский, Чистопольский, Занский)
 ➤ Татарский НИИРС
 ➤ Агробиотехнопарк (Казанский ГАУ)

(Сл.11) По удобрениям, накопление составляет 71 кг д.в. на гектар,

что выше уровня прошлого года на 14 кг. Вывозка продолжается, планируем внести не гектар более 80 кг д.в. минерального питания.

ТЕХНИКА НА ВЕСЕННЕ-ПОЛЕВЫХ РАБОТАХ

| Район | кг д.в./га | Прибавка за неделю, кг д.в./га | Район | кг д.в./га | Прибавка за неделю, кг д.в./га |
|-------------------|------------|--------------------------------|------------------|------------|--------------------------------|
| Тетюшский | 120,0 | 0,0 | Ишимский | 81,3 | 4,3 |
| Аксубаевский | 115,8 | 23,3 | Котельковский | 81,7 | 2,2 |
| Завитский | 112,0 | 0,3 | Туркменский | 80,9 | 3,9 |
| Кайбицкий | 105,0 | 0,0 | Высокогорский | 84,3 | 1,0 |
| Сармановский | 104,8 | 22,8 | Спасский | 83,1 | 5,8 |
| Мензелинский | 104,2 | 2,3 | Козьмодемьянский | 80,1 | 3,1 |
| Кам. Устьинский | 104,1 | 0,0 | Мамарышский | 81,4 | 0,8 |
| Дрожжановский | 101,2 | 1,7 | Апастовский | 81,4 | 2,7 |
| Муслюмовский | 89,2 | 5,4 | Азнавский | 81,8 | 0,3 |
| Сабинский | 88,1 | 5,9 | Елабужский | 87,4 | 0,8 |
| Ленингорский | 87,9 | 0,7 | Р.Сторожовский | 84,8 | 4,3 |
| Атнинский | 86,5 | 0,9 | Альшеевский | 83,3 | 1,7 |
| Чистопольский | 83,0 | 14,2 | Наровчатский | 82,4 | 0,8 |
| Бунский | 78,5 | 3,2 | Алексеевский | 82,7 | 0,0 |
| Анастасьевский | 78,0 | 0,2 | Кумарский | 82,1 | 5,6 |
| В. Услонский | 76,2 | 2,2 | Зеленодольский | 82,1 | 15,2 |
| Новошешковский | 75,9 | 29,6 | Башкирский | 80,8 | 5,9 |
| Балтасинский | 72,6 | 3,8 | Алшанский | 80,9 | 8,8 |
| По РТ | 71,2 | 4,8 | Медвенский | 80,9 | 3,2 |
| (+14,3 к 2022 г.) | | | Черемшанский | 80,7 | 0,0 |
| | | | Арсинский | 80,8 | 0,0 |
| | | | Бутурлинский | 84,8 | 2,4 |
| | | | Пестречинский | 84,3 | 4,9 |
| | | | Арсинский | 80,7 | 1,6 |
| | | | Белоканский | 80,1 | 1,9 |

В целом готовность к проведению весенне-полевым работам высокая. Будем прилагать все усилия для успешного проведения посевной.

Страхование урожая

(Сл.12) В 2023 году в страховании урожая участвует 6 страховых организаций (Согласие, Талисман, РСХБ-Страхование, Абсолют-страхование, ВСК, Сберстрахование), 75 сельхозтоваропроизводителей.

| СТРАХОВАНИЕ УРОЖАЯ 2023 Г. | |
|--|--|
| Страховые компании | |
| ООО СК Согласие | |
| САО ВСК | |
| ООО Абсолют страхование | |
| ООО Сберстрахование | |
| АО СО Талисман | |
| АО СК РСХБ-страхование | |
| Застраховано озимых культур под урожай 2023 г., всего – 202 тыс. га | |
| План страхования яровых культур – 250,0 тыс. га, озимых под урожай 2024 г. – 190 тыс. га | |
| Итого – 436 тыс. га | |

Заключено – 80 договоров.

Под урожай 2023 г. застраховано 202,9 тыс.га озимых (44 %).

Идет страхование яровых культур.

Планируем застраховать всего 436 тыс.га или 16% посевов.

(Сл. 13) По технике

Технические возможности машинно-тракторного парка позволяют засеять около 150 тыс. га площадей ежедневно.

На посевной текущего года задействованы: 11 тыс. тракторов,

| СОСТАВ МАШИНО-ТРАКТОРНОГО ПАРКА ДЛЯ ПРОВЕДЕНИЯ ВЕСЕННЕ-ПОЛЕВЫХ РАБОТ 2023 ГОДА | |
|---|---------------------------|
| Посевные комплексы 826 ед. | Трактора 11 000 ед. |
| Почвообрабатывающая техника 6 000 ед. | Зерновые сеялки 5 400 ед. |

5,4 тыс. сеялок, 6 тыс. почвообрабатывающих агрегатов и 826 посевных комплексов в агрегате с энергонасыщенными тракторами.

В результате слаженной работы в ремонтный сезон 2022-2023 годов, с дилерами и производителями сельскохозяйственной техники и запасных частей удалось своевременно и качественно подготовить парк техники, что позволяет эффективно использовать имеющийся потенциал машин.

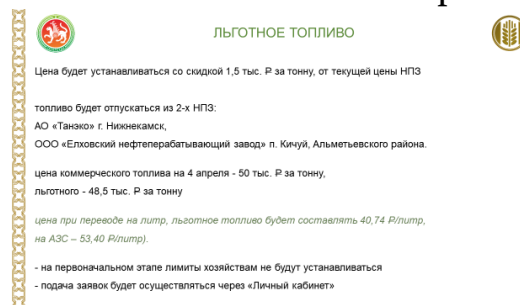
На подготовку техники к полевым работам 2023 года сельхозформированиями потрачено 4,4 млрд. рублей (*в т.ч. на весенне-полевые работы 3,6 млрд. руб.*) из необходимого объема затрат 5,2 млрд. руб.

В нынешнем ремонтном сезоне дефицита запасных частей не наблюдается. Дилеры имеют налаженную сеть завоза запасных частей. Также продолжается работа по импортозамещению, в мощностях промышленных предприятий налажено производство более 2 тыс. наименований запчастей для импортных машин.

(Сл.14) На прошлой неделе во всех районах прошли комиссионные приемки комплексной готовности хозяйств к весенне-полевым работам. Отмечена высокая готовность в Актанышском, Аксубаевском, Алексеевском, Арском, Атинском, Балтасинском, Буинском, Заинском, Кукморском, Лениногорском, Муслумовском, Мензелинском, Сабинском и Сармановском, Тукаевском районах.

Обеспечение дизтопливом

(Сл.15) Для своевременного проведения весенне-полевых работ хозяйства республики обеспечены дизтопливом, благодаря нашим нефтяникам.



Для проведения весенне-полевых работ ПАО «Татнефть» выделено льготного топлива в объеме 70 тыс.тн.

Как и в прошлые года топливо будет отпускаться из 2-х НПЗ: «Танэко» г. Нижнекамск, и «Елховнефть» п. Кичуй Альметьевского района.

Техническая модернизация

(Сл.16) В республике сельхозтоваропроизводителям созданы привлекательные условия для обновления парка техники. В текущем году приобретенная техника, как и в прошлые года субсидируется по схеме «70х30», на эти цели из бюджета республики предусмотрено 1,8 млрд. рублей. Первый транш по итогам отбора, в объеме 396 млн. рублей доведен до хозяйств. С 10 апреля стартовал второй отбор.



По состоянию на 10 апреля т.г. уже приобретено 780 ед. сельскохозяйственной техники и оборудования, на сумму более 3,4 млрд. руб., (в т.ч. 113 тракторов, 33 зерноуборочных и 7 кормоуборочных комбайна и 618 ед. прочей техники).

ЦЕНОВАЯ СИТУАЦИЯ НА РЫНКЕ ЗЕРНА

Запасы зерна

Ежегодная потребность внутреннего потребления Республики Татарстан составляет **3,2 млн.тонн**, в том числе 2,1 млн.тонн на животноводство, 550 тыс.тонн на посевную кампанию (335 тыс.тонн яровой сев, 215 тыс.тонн озимый сев), 280 тыс.тонн производство спиртовой продукции, 250 тыс.тонн на производство муки.

Помимо этого, ежегодно реализуется в другие регионы 700 тыс.тонн зерна, закуплено 226 тыс.тонн в интервенционный фонд.

По состоянию на 1 апреля 2023 года в республике хранится 2,1 млн.тонн зерновых культур, в том числе 1,0 млн.тонн в элеваторах (без учета 226 тыс.тонн приобретенных для интервенционного фонда), в хозяйствах 900 тыс.тонн.

До начала уборки нового урожая (3,5 месяца) 1,3 млн. тонн зерна будет израсходовано на собственные нужды. Учитывая изложенное остается риск сохранения переходящих запасов в размере **1,0 млн. тонн зерна.**(с учетом хранения интерфонда).

Ценовая ситуация

Среднесложившаяся закупочная цена по состоянию 01.04.2023 составляет (без НДС):

на пшеницу 3 класса составляет 10 900 руб. ниже аналогичного периода 2022 года на 20 % (13 600 руб),

пшеница 4 класса 9 500 ниже на 25 % (12 700 руб.);

пшеница 5 класса 8 600 руб. ниже на 11 % (7 700 руб.);

рожь 6 800 рублей ниже на 11% (7 700 руб.);

ячмень кормовой 6800 рублей ниже на 28 % (9500 руб.);

Меры государственной поддержки на растениеводство

В прошлом году на прямую поддержку растениеводства было направлено **3,7 млрд руб.** (2,7 млрд. бюджет РТ, 1 млрд.руб бюджет РФ), в том числе 1,1 млрд.руб. на приобретение минеральных удобрений, 860 млн.рублей мелиорацию земель, 450 млн. на несвязанную поддержку, 200 млн.руб на страхование земель.

На текущий год практически все меры государственной поддержки все сохранены в полном объеме (минус 100 млн.рублей по федеральному проекту «Экспорт АПК» мелиорация земель) и **составят 3,6 млрд.руб.**

Субсидия за реализацию зерна

В 2022 году было просубсидировано 1 млн.тонн зерна по средней ставке 1 300 рублей за 1 тонну. Общий объем финансирования составил 1,3 млрд.рублей.

По результатам первого отбора за реализованное зерно в период с января по август 2022 года было просубсидировано 511 тыс.тонн зерна по ставке **1 300 рублей за тонну.**

По итогам второго отбора на предоставление субсидии на реализованное зерно в период с сентября по октябрь 2022 года были отобраны 386 заявителей на общую сумму 655 млн.рублей.

При этом, выделенных средств хватило на субсидирование 839 тыс.тонн реализованного зерна. Фактический объем субсидирования составил **700 рублей за тонну.**

С 2023 года ставка субсидирования рассчитывается с учетом коэффициента «страхования». В случае страхования реализованного урожая ставка сохраняется в размере 2000 рублей за тонну, в случае отсутствия страхования применяется коэффициент «0,7» и ставка субсидирования равняется 1 400 рублей за 1 тонну.

5 апреля 2023 года завершен отбор участников на субсидию на реализованное зерно в период с января по февраль 2023 года. Деньги начнем доводить с 12 апреля.

По результатам отбора, выделенных средств хватило на субсидирование 221 тыс.тонн зерна. Таким образом, фактическая ставка субсидирования для застрахованного зерна составит 1800 рублей за тонну,

для незастрахованного зерна 1260 рублей за тонну. На этой неделе доведем выделенный на эти цели дополнительный транш в размере 360 млн.рублей.

Интервенционный фонд

Дополнительную поддержку сельхозпроизводителям окажет закупка зерна в интервенционный фонд, в текущем году в интервенционный фонд планируется закупить дополнительно 2 млн.тонн зерна. (общий объем составит 5 млн.тонн)

Минсельхозом России определены и увеличены минимальные цены на зерно для проведения закупок в интервенционный фонд (без НДС):

Пшеница 3 класса – 16 200 руб./т;

Пшеница 4 класса – 15 300 руб./т;

Рожь не ниже 3 класса – 11 500 руб./т;

Ячмень – 13 300 руб./т.

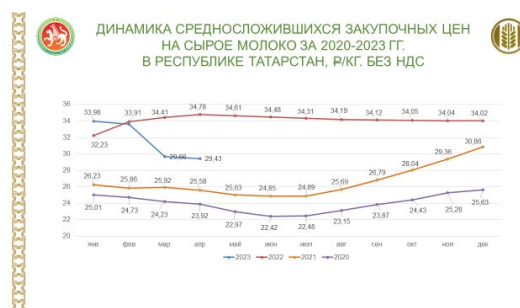
До сельхозпроизводителей доведена соответствующая информация о планируемом возобновлении закупок для дальнейшего участия в закупочных мероприятиях

ЦЕНОВАЯ СИТУАЦИЯ НА МОЛОЧНОМ РЫНКЕ

Ежесуточно в республике реализуется более 4 800 тонн сырого молока, в том числе хозяйствами 4 220 тонн и населением 620 тонн молока. На республиканских молзаводах перерабатывается до 85% молока от 4100 до 4 200 тонн молока.

Текущее ценовое снижение

(Сл.17) Ценовая ситуация по СХО и КФХ:



По состоянию 03.04.2023 среднесложившаяся закупочная цена на молоко в разрезе хозяйств составляет 29,43 руб. без НДС, что на 4,39 руб. (14,9%) ниже аналогичного периода 2022 года. При этом цена на молоко выше на 3,85 руб. (15,1%) к аналогичному периоду 2021 года, и на 5,51 руб (23,6%) к аналогичному периоду 2020 года.

Ценовая ситуация в ЛПХ:

По состоянию 03.04.2023 среднесложившаяся закупочная цена на молоко у ЛПХ составляет 23,44 руб. что на 3,19 руб. (11,55%) ниже, чем в феврале 2023 года. При этом цена на молоко выше на 2,09 руб. (9,9%) к аналогичному периоду 2021 года, и на 2,83 руб (13,7%) к аналогичному периоду 2020 года.

Незначительное снижение началось с февраля текущего года, цена на молоко за данный период снизилось с 34,18 до 33,66 рублей. Наиболее интенсивное значение произошло в начале марта. Последние две недели ценовая ситуация стабилизировалась и проходит без резких ценовых скачков.

Причины снижения цен на молоко

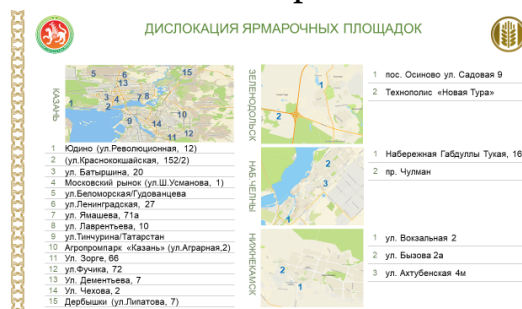
В связи с тем, что в марте и в феврале прошлого года цена реализации на сухое обезжиренное молоко составляло местами до 280-290 рублей без НДС, при себестоимости производства в 215-230 рублей при цене реализации молока в 34-36 рублей, многие начали кредитоваться и активно приобретать обезжиренное молоко и направлять его на сушку. В связи с чем создали переизбыток предложения на рынке, после которого ожидаемо пошло снижение цен. При тех закупочных ценах на молоко, производство биржевых товаров (в том числе сливочное масло) стало убыточным. На текущий момент цена сухого обезжиренного молока составляет 145 рублей без НДС.

Кроме того снижению цены способствовало увеличение объемов производства молока с одновременным снижением потребления населением молочной продукции, снижение индикативных цен на биржевые товары (СОМ, СЦМ, масло сливочное). Для сохранения объемов производства и конкурентоспособности на рынке производители вынуждены снижать закупочную стоимость молока-сырья.

В конце марта текущего года сельхозформированиям республики выделена субсидия на 1 кг реализованного молока за январь - февраль 2023 года. Общая сумма субсидии, софинансируемой из бюджета Российской Федерации, составила 1 млрд 279 млн. рублей. Получили субсидии 485 сельскохозяйственных организаций и крестьянских (фермерских) хозяйств. Средняя ставка по республике на 1 кг реализованного молока за январь - февраль месяцы 2023 года, с учётом повышающих коэффициентов составила 5 рублей 83 копейки.

ЯРМАРКИ

(Сл.18) С 18 марта в республике начались традиционные сельскохозяйственные ярмарки на 14 площадках города Казани, 2 площадках Набережных Челнов и Зеленодольского района, 3 площадках г. Нижнекамска и с различной периодичностью в 26 муниципальных районах.



По итогам 4-х ярмарок было реализовано сельскохозяйственной продукции на общую сумму 253,5 млн.рублей, из которых 676,6 тонн овощей, в том числе 407,4 тонн картофеля, 70,6 тонн разливного молока, 239,6 тонн мяса, в том числе 184,8 тонн говядины.

Для проведения ярмарок были задействованы 32 муниципальных района, 3382 единиц транспорта.

Проведение ярмарок запланировано до 22 апреля 2023 года (16 ярмарочных дней).

ФИНАНСИРОВАНИЕ

(Сл.19) В части государственной поддержки хочу отметить, что несмотря на бюджетные ограничения, поддержка села сохранилась в полном объеме как из бюджета республики, так и из федерального бюджета. (Всего 13,8 млрд.руб, в т.ч. РФ – 3,1 млрд.руб, РТ – 10,7 млрд.руб.)



ГОСУДАРСТВЕННАЯ ПОДДЕРЖКА АГРОПРОМЫШЛЕННОГО КОМПЛЕКСА РЕСПУБЛИКИ ТАТАРСТАН НА 2023 ГОД, МЛРД Р



| Источник финансирования | Лимит на 2023 год | Профинансировано на 01.04.2023 | Остаток | % освоения средств |
|--|-------------------|--------------------------------|---------|--------------------|
| Всего | 13,8 | 3,6 | 10,2 | 26,1 |
| в том числе: | | | | |
| За счет средств федерального бюджета | 3,1 | 1,5 | 1,6 | 48,4 |
| За счет средств бюджета Республики Татарстан | 10,7 | 2,1 | 8,6 | 19,6 |

В текущем году привлечено: 138 краткосрочных кредитов на сумму 11,3 млрд Р
55 инвестиционных кредитов на сумму 2,1 млрд Р

По состоянию на 1 апреля до хозяйств республики доведено более 3,6 млрд.руб. (в том году на эту дату – 50 млн.руб.), в том числе за счет средств федерального бюджета – 1,5 млрд.руб., за счет средств бюджета Республики Татарстан – 2,1 млрд.руб.

В течение апреля планируем перечислить ещё порядка 1,7 млрд.руб.

(в мае запланировано – 920 млн.руб., в июне – 1,2 млрд.руб.)

Кроме того, Минсельхозм РФ в ближайшее время планируется выделение дополнительных средств из федерального бюджета в сумме 354,9 млн.руб. на субсидирование реализованного зерна.

Так же продолжается программа льготного кредитования, в рамках которого сельхозтоваропроизводители ежегодно получают льготные кредиты по ставке от 1 до 5%.

В настоящий момент лимит средств, выделенных республике, израсходован в полном объеме. Сельхозтоваропроизводителям согласовано предоставление 138 кредитов на сумму 11,3 млрд.руб.

В настоящее время прорабатывается вопрос о выделении дополнительных средств на эти цели.

ПОДДЕРЖКА МАЛЫХ ФОРМ

Остановлюсь на мерах государственной поддержки малых форм на 2023 год

(Сл.20) Федеральные статьи

1.«Агростартап»

Подано 76 заявок на 289 млн.руб.,

гранты выиграли 12 КФХ на 49,9

млн.руб. (6 – молочное, 3 – мясное скотоводство, по одному на птицеводство, кролиководство и выращивание зерновых).

| ПОДДЕРЖКА МАЛЫХ ФОРМ ХОЗЯЙСТВОВАНИЯ С ФЕДЕРАЛЬНЫМ СОУЧАСТИЕМ, МЛН Р | | |
|---|----------------|-----------------|
| Поддержка | 2022г. | 2023г. |
| Гранты на развитие семейных ферм | 387,439 | 114,618 |
| Гранты на развитие материально-технической базы СПоК | 133,256 | 50,0 |
| Грант «Агропрогресс» | 16,28 | - |
| Грант «Сельский туризм» | 16,0 | 3,250 |
| Нацпроект «Акселерация СМП» | 372,165 | 407,6948 |
| Грант «Агростартап» | 158,942 | 49,8568 |
| Субсидии СПоК (на закуп продукции, приобретение имущества для включения в неделимый фонд, передачи членам СПоК) | 208,760 | 351,665 |
| Субсидии ГБУ ЦК | 4,463 | 6,173 |
| ВСЕГО | 925,140 | 575,5628 |

2. Предоставление субсидии сельскохозяйственным потребительским кооперативам на возмещение части понесенных затрат.

Основным показателем является количество вовлеченных новых членов СПоК исходя из суммы поддержки (на каждые 100 тыс.руб. – 1 новый член). Необходимо вовлечь в кооперацию 2182 новых члена и обеспечить получение поддержки 69 кооперативами. Заложено 351,7 млн.руб. Проведен 1 этап отбора (по субсидиям за 4 квартал 2022 года). Победителями признаны 27 кооперативов на 67,1 млн.рублей.

3.«Развитие семейных ферм на базе КФХ»

Поступило 36 заявок на 576 млн.руб., определено 5 победителей на 114 млн.рублей (3 – молочное, 1 – мясное скотоводство, 1 – по выращиванию плодовых культур (интенсивные сады)).

4. «Развитие сельскохозяйственной потребительской кооперации».

Поступило 8 заявок на 160,6 млн.руб., определено 2 победителя на 50 млн.рублей, оба будут заниматься переработкой овощей.

(Сл.21) Республиканские статьи

Конкурсы «Лучший глава ЛПХ, КФХ, СП, председатель кооператива»

Прием заявок завершен. Будут определены 100 победителей с

премиями по 100 тыс.руб., в мае им будем вручать дипломы на зональных семинарах-совещаниях, которые пройдут на базе Рыбно-Слободского, Верхнеуслонского, Заинского, Менделеевского районов.

Поддержка личных подсобных хозяйств.

Объявлен конкурсный отбор на возмещение части затрат по содержанию дойного стада. Всего заложено на 2023 год 350 млн.рублей. 1 этап конкурсного отбора объявлен с 5 по 18 апреля, доведение средств (по данному этапу) в апреле. Субсидия станет

| ПОДДЕРЖКА МАЛЫХ ФОРМ ХОЗЯЙСТВОВАНИЯ ТОЛЬКО ИЗ БЮДЖЕТА РЕСПУБЛИКИ ТАТАРСТАН, МЛН Р | | |
|--|--------------|--------------|
| Поддержка | 2022г | 2023г |
| Гранты на развитие СПОК на развитие материально-технической базы | - | 100,0 |
| Субсидии СПОК (строительство ферм на территории мини-молочных парков, Кухарский вариант) | 30,0 | 50,0 |
| Конкурсы «Лучший глава КФХ», «Лучшее ЛПХ», «Лучший глава СП», «Лучший председатель СПОК» | 10,0 | 10,0 |
| Конкурс «Семейная фермерская династия» | 0,5 | 0,5 |
| ЛПХ | 425,7 | 536 |
| На содержание коров, коз и козочек | 332,3 | 350,0 |
| По строительству мини-ферм молочного направления | 80,0 | 100,0 |
| На содержание кобыл старше 3-х лет | 8,0 | 8,0 |
| На приобретение товарного и племенного поголовья нетелей и первотелок | 5,4 | 8,0 |
| На приобретение молодняка птицы | - | 70 |
| ВСЕГО | 466,2 | 696,5 |

хорошей поддержкой нашим сельчанам в условиях снижения закупочных цен.


Также до 18 апреля объявлен конкурс и на содержание кобыл старше 3-х лет – из расчета 5 тыс.руб. на голову, ограничение по количеству голов снято.

Состоялся 1 этап отбора на строительство мини-ферм, субсидии получили 73 ЛПХ на 35,7 млн.руб., 13 ЛПХ получили субсидии на 1,3 млн.руб. на приобретение нетелей и первотелок.

При поддержке Раиса Республики Татарстан Рустама Минниханова, продолжается программа реализации семян овощных культур населению. Программа существует с 2016 года. Семена раздаются бесплатно. Организации потребительской кооперации каждого муниципального района у производителей выкупают 30 процентов полученного урожая, и эта продукция реализуется на сельскохозяйственных ярмарках.

В этом году Раисом Республики Татарстан Рустамом Миннихановым в выделено 20 млн рублей на приобретение семян овощных культур. Выделенная сумма позволила приобрести 33 тонн лука-севка, по одной тонне семян моркови и столовой свеклы. В мае месяце будут переданы 128 тысяч штук рассады капусты.

(Сл.22) Одним из основных направлений развития сельскохозяйственной потребительской кооперации в Республике Татарстан является переработка молока, объемы которого в кооперативах, основных



игроках рынка, составляют более 20 000 тонн. в месяц. В рамках реализации федерального проекта «Акселерация субъектов малого и среднего предпринимательства» на возмещение части понесенных затрат молочными кооперативами получено субсидий на сумму более 270 млн. руб., средняя цена закупаемого молока на 6 апреля 2023г. у населения составляет 23 руб./литр. За период с 3 по 6 апреля текущего года динамика уменьшения закупочных цен у населения отмечена у 13 кооперативов и составляет от минус 1 до минус 4 рублей за литр молока. Во всех кооперативах ведется работа с населением по приему молока.

Реализация программы по благоустройству инфраструктуры СНТ

В Республике с 2017 года оказывается государственная поддержка садоводам на капитальный ремонт объектов внешней и внутренней инженерной инфраструктуры на общую сумму 3,77 млрд.рублей из республиканского бюджета капитальный ремонт инженерной инфраструктуры систем водоснабжения, объектов электросетевого хозяйства, подъездных дорог, а также площадки для сбора и вывоза твердых коммунальных отходов.

Перечень садоводческих товариществ для проведения работ формируется Минсельхозпродом РТ на основании заявок муниципалитетов и направляется главным распорядителям бюджетных средств для отбора на финансовый год.

(Сл.23) Ежегодно на ремонт объектов водоснабжения, подъездных дорог, линий электропередач из бюджета республики выделяется **550 млн.рублей**, где ответственными исполнителями являются:

| РАБОТЫ ПО КАПИТАЛЬНОМУ РЕМОНТУ, РЕМОНТУ И РЕКОНСТРУКЦИИ ВНЕШНЕЙ ИНФРАСТРУКТУРЫ | | | |
|--|----------------------------------|---|---|
| На проведение ремонта объектов внешних инженерных сетей СНТ из бюджета республики на 2017-2022 годах выделено 3,250 млрд Р | | | |
| Распорядитель средств | Сумма выделенных средств, млн. Р | Мероприятие | Заказчик |
| Министерство энергетики и дорожного хозяйства РТ | 1800 | строительство подъездных дорог до границ СНТ | ГКУ «Татарстангидроэнергетика» |
| Министерство строительства, архитектуры и ЖКХ РТ | 850 | установка водонапорных башен, бурение скважин, водопровод, строительство площадок для сбора и вывоза ТКО, замена коллекторов и бункеров | ГКУ «Главное управление инженерных сетей» |
| Министерство промышленности и торговли РТ | 600 | Ремонт электросетевого хозяйства (ЛЭП и ВЛ) | ГКУ «Электросети» |

| КАПИТАЛЬНЫЙ РЕМОНТ, РЕМОНТ, И РЕКОНСТРУКЦИЯ ПОДЪЕЗДНЫХ ДОРОГ ДО ГРАНИЦ СНТ | | | |
|--|----------------------|----------------|---------------------|
| Ежегодно на проведение ремонта подъездных дорог до границ СНТ из бюджета Республики Татарстан выделяется 300 млн Р | | | |
| № п/п | Год выполнения работ | Количество СНТ | Протяженность (км.) |
| 1 | 2017 | 66 | 38,56 |
| 2 | 2018 | 64 | 26,229 |
| 3 | 2019 | 55 | 25,63 |
| 4 | 2020 | 25 | 16,686 |
| 5 | 2021 | 34 | 16,452 |
| 6 | 2022 | 24 | 15,626 |

(Сл.24) Министерство транспорта и дорожного хозяйства РТ – ремонт и реконструкция **подъездных дорог до границ СНТ** ежегодно **300 млн.рублей**;

(Сл.25) Министерство промышленности и торговли РТ – работы по ремонту **объектов электросетевого хозяйства СНТ** ежегодно **100 млн.рублей**;

(Сл.26) Министерство строительства, архитектуры и жилищно-коммунального хозяйства РТ **систем водоснабжения и площадок ТКО** ежегодно **150 млн.рублей**.

В целях обеспечения качества и эффективного использования бюджетных средств государственными заказчиками выполняются проектно-изыскательские работы для составления смет с калькуляцией расходов, а также фактического подтверждения необходимости планового ремонта.

Строительный контроль возлагается на отраслевые министерства и государственных заказчиков.

На эти средства:

- проложено более 46,58 км водопровода и 139,18 км подъездных дорог;
- отремонтировано 525 площадок для сбора и вывоза ТБО;
- установлено свыше 291 водонапорных башен, 153 скважин, 134 насосов, 1796 бункера и контейнера ТБО;
- реконструировано более 171,66 километров ЛЭП;
- и установлено 254 комплектных трансформаторных подстанций.

С 2023 года Минсельхозпродом разработан и отправлен на утверждение в Кабинет Министров Республики Татарстан порядок предоставления субсидии СНТ на проведение ремонта систем водоснабжения (водонапорные башни, скважины) и площадок для сбора

КАПИТАЛЬНЫЙ РЕМОНТ, РЕМОНТ, И РЕКОНСТРУКЦИЯ ОБЪЕКТОВ ЭЛЕКТРОСЕТЕВОГО ХОЗЯЙСТВА СНТ

Ежегодно на проведение ремонта объектов электросетевого хозяйства, включая электрические сети до 1 000 В на территории СНТ из бюджета Республики Татарстан выделяется 100 млн. Р

| № п/п | Год выполнения работ | Количество СНТ | КТП (шт) | Протяженность, (км) |
|-------|----------------------|----------------|----------|---------------------|
| 1 | 2017 | 57 | 17 | 59,8 |
| 2 | 2018 | 76 | 27 | 49,7 |
| 3 | 2019 | 62 | 73 | 21,11 |
| 4 | 2020 | 58 | 74 | 15,493 |
| 5 | 2021 | 32 | 37 | 8,48 |
| 6 | 2022 | 26 | 26 | 17,08 |

КАПИТАЛЬНЫЙ РЕМОНТ, РЕМОНТ, И РЕКОНСТРУКЦИЯ СИСТЕМ ВОДОСНАБЖЕНИЯ ОБЩЕГО ПОЛЬЗОВАНИЯ И ПЛОЩАДКИ ДЛЯ СБОРА И ВЫВОЗА ТВЕРДЫХ КОММУНАЛЬНЫХ ОТХОДОВ.

На выполнение работ по строительству, капитальному ремонту и реконструкции систем хозяйственно-бытового водоснабжения и площадок для сбора и вывоза твердых коммунальных отходов из бюджета Республики Татарстан выделяется 150 млн Р, из них 140 млн Р на системы хозяйственно-бытового водоснабжения и 10 млн. Р на площадки для сбора и вывоза ТКО.

| № п/п | Год выполнения работ | Количество СНТ | Скважины (шт) | ВБ и резервуары (шт) | Насосы (шт) | Водопровод (км) | Площадки для ТКО (шт) | Емкости, м³ |
|-------|----------------------|----------------|---------------|----------------------|-------------|-----------------|-----------------------|-------------|
| 1 | 2017 | 147 | 21 | 62 | 52 | - | 184 | 488 |
| 2 | 2018 | 144 | 20 | 48 | 12 | 15,85 | 109 | 434 |
| 3 | 2019 | 151 | 30 | 53 | 32 | 8,64 | 109 | 337 |
| 4 | 2020 | 102 | 20 | 49 | 24 | 6,25 | 43 | 220 |
| 5 | 2021 | 84 | 26 | 43 | 13 | 13 | 49 | 138 |
| 6 | 2022 | 87 | 36 | 36 | 1 | 2,84 | 31 | 179 |

твердых коммунальных отходов (контейнеры) путем финансового обеспечения (авансирование) в размере 99 % из бюджета Республики Татарстан от сметной стоимости работ при условии наличия у СНТ 1 % собственных денежных средств от сметной стоимости с годовым объемом финансирования в сумме 150 млн.рублей, из них 140 млн.рублей на систему водоснабжения, 10 млн.рублей на строительство площадок ТКО и покупку контейнеров или бункеров.

Софинансирование ремонтных работ внутренней инфраструктуры СНТ

С 2018 года на условиях софинансирования за счет собранных средств самими садоводами в соотношении 1:2 из бюджета республики предоставлены субсидии на ремонт внутренней инфраструктуры СНТ на сумму 528,27 млн. рублей. Субсидия определяется в размере 2/3 от сметной стоимости работ (услуг).

Субсидии предоставляются на возмещение части затрат, связанных с ремонтом следующих объектов внутренней инженерной инфраструктуры:

линии электропередач, в том числе системы автоматизированного контроля и учета электроэнергии;

комплектных трансформаторных подстанций;

систем водоснабжения;

дорог.

На эти средства проведен ремонт внутренней инфраструктуры:

- 60,4 км внутренних аллей (дорог);
- 210,22 км. линий электропередач;
- 106,6 км. водопровода.

Подробная информация о мерах господдержки для СНТ по ссылке:
<https://agro.tatarstan.ru/stroitelstvoremont-i-rekonstruktsiya-inzhenern>